

## VINCI SA

ISIN:  
**FR0000125486**  
 WKN: **12548**

## Übersicht

25.02.2021 17:35:57

**Kurs**  
 87,92 EUR

**Differenz**  0,02% (0,02)

## Stammdaten

ISIN	FR0000125486
Symbol	DG
Börse	Euronext Paris
Währung	EUR
Branche	Bauindustrie
Wertpapierkategorie	Aktie
Marktkapitalisierung (Mio)	53.213 EUR
Benchmark	CAC 40 INDEX

## Marktdaten

Geld (Volumen)	87,90 EUR (100)
Brief (Volumen)	89,00 EUR (206)
Eröffnung	88,66 EUR
Hoch	89,56 EUR
Tief	87,92 EUR
Schluss Vortag	87,90 EUR
VWAP	88,404518 EUR
Volumen (Stück)	1.150.342
Gehandeltes Volumen	101.689.178,00
Trades	14.657
Letztes Volumen	1

## Futures und Optionen

Zugehörige Futures	110
Zugehörige Optionen	-

## PDF Downloads

Unternehmensreport: VINCI SA 










5J



Die Wertentwicklung der Vergangenheit lässt keine verlässlichen Rückschlüsse auf die zukünftige Entwicklung eines Finanzinstruments zu.

Quelle: FactSet

## Aktuellstes Research

Instrument	Branchen	Märkte	
Datum		Überschrift	Download
15.02.2021		Global Equity Ratings	
15.02.2021		Aktienempfehlungen Global	
04.02.2021		Global Equity Ratings	
04.02.2021		Aktienempfehlungen Global	
08.01.2021		Global Equity Ratings	

## Details

25.02.2021 17:35:57

## Kurs

87,92 EUR

Differenz ▲ 0,02% (0,02)

## Stammdaten

ISIN	FR0000125486
Symbol	DG
Börse	Euronext Paris
Währung	EUR
Branche	Bauindustrie
Wertpapierkategorie	Aktie
Marktkapitalisierung (Mio)	53.213 EUR
Benchmark	CAC 40 INDEX

## Marktdaten

Geld (Volumen)	87,90 EUR (100)
Brief (Volumen)	89,00 EUR (206)
Eröffnung	88,66 EUR
Hoch	89,56 EUR
Tief	87,92 EUR
Schluss Vortag	87,90 EUR
VWAP	88,404518 EUR
Volumen (Stück)	1.150.342
Gehandeltes Volumen	101.689.178,00
Trades	14.657
Letztes Volumen	1

## Performance und Risiko

	6M	1J	3J
Perf (%)	+7,35%	-11,94%	+5,79%
Perf (abs.)	+6,04	-11,96	+4,83
Beta	1,59	1,48	1,34
Volatilität	36,97	56,16	35,95

5J



Die Wertentwicklung der Vergangenheit lässt keine verlässlichen Rückschlüsse auf die zukünftige Entwicklung eines Finanzinstruments zu.

Quelle: FactSet

## Kursdaten

Ø Kurs 5 Tage   Ø Volumen 5 Tage (Stk.)	86,80 EUR (1.140.146)
Ø Kurs 30 Tage   Ø Volumen 30 Tage (Stk.)	83,37 EUR (1.179.715)
Ø Kurs 100 Tage   Ø Volumen 100 Tage (Stk.)	81,73 EUR (1.221.074)
Ø Kurs 250 Tage   Ø Volumen 250 Tage	79,26 EUR (1.501.051)
Hoch seit 1.1.   Datum	89,56 EUR (25.02.2021)
Tief seit 1.1.   Datum	75,38 EUR (27.01.2021)
52 Wochen Hoch   Datum	98,54 EUR (26.02.2020)
52 Wochen Tief   Datum	54,76 EUR (16.03.2020)

## Alle Börsen für VINCI SA

Börse	Datum	Zeit	Kurs	Gehandeltes Volumen	Trades
Xetra	25.02.2021	17:35	87,92 EUR	0,42	96
Wiener Börse	25.02.2021	16:36	88,44 EUR	0,03	5
Tradegate	25.02.2021	19:19	86,80 EUR	0,56	64
Stuttgart	25.02.2021	18:38	86,92 EUR	0,13	12
München	25.02.2021	17:09	88,52 EUR	0,05	6
London Stock Exchange European Trade Reporting	25.02.2021	17:30	88,25 EUR	0,00	1
Hannover	25.02.2021	08:02	88,42 EUR	0,00	1

Hamburg	25.02.2021	12:18	88,60 EUR	0,01	2
Frankfurt	25.02.2021	11:14	88,66 EUR	0,08	5
FINRA other OTC Issues	18.02.2021	16:10	101,53 USD	0,02	1
Euronext Paris	25.02.2021	17:35	87,92 EUR	101,69	14.655
Düsseldorf	25.02.2021	08:20	87,58 EUR	0,00	1
Borsa Italiana MTF Global Equity Market	25.02.2021	17:35	88,00 EUR	0,00	1
Berlin	25.02.2021	18:16	88,34 EUR	0,01	3

# Firmenprofil

## Firmenlogo



## Kontakt details

VINCI S.A.

Pauline Bonnet-Vigne

cours Ferdinand de Lesseps 1 F-92851  
Rueil-Malmaison Cedex

Telefon+33-1-471635-00

Fax: +33-1-471635-91

E-mail: pa.bonnet-vigne@vinci.com

## PDF Downloads

Unternehmensreport: VINCI SA



## Firmenprofil

VINCI S.A. ist einer der weltweit größten Baukonzerne. Die Tätigkeiten umfassen Konzessionen und Baudienstleistungen. In Frankreich ist das Unternehmen Konzessionsnehmer und hat dort mehr als die Hälfte aller Autobahnkonzessionen inne. Andererseits entwickelt und betreibt VINCI ein eigenes Portfolio an solchen in den Bereichen Verkehrsinfrastruktur und öffentliche Einrichtungen in rund 20 Ländern, wozu Flughäfen, Straßen und Schienenwege, Parkhäuser und Stadien gehören. Darüber hinaus werden jegliche Art von Baudienstleistungen im Hoch- und Tiefbau, Verkehrswegebau und kommunaler Gestaltungsmaßnahmen sowie der Installation von Energie-, Verkehrs- und Kommunikationsinfrastruktur angeboten.

## Vorstandsmitglieder

Xavier Huillard	Vorstandsvorsitzender
Arnaud Grison	Vorstandsmitglied
Christian Labeyrie	Vorstandsmitglied
Christophe Pélissié du Rausas	Vorstandsmitglied
Jocelyne Vassoille	Vorstandsmitglied
Nicolas Notebaert	Vorstandsmitglied
Patrick Richard	Vorstandsmitglied
Pierre Anjolras	Vorstandsmitglied
Pierre Coppey	Vorstandsmitglied
Pierre Duprat	Vorstandsmitglied
Richard Francioli	Vorstandsmitglied

## Aufsichtsrat

Xavier Huillard	Aufsichtsratsvorsitzender
Abdullah Hamad Al Attiyah (Qatar Holding LLC)	Aufsichtsratsmitglied
Ana Paula Pessoa	Aufsichtsratsmitglied
Benoit Bazin	Aufsichtsratsmitglied
Caroline Grégoire Sainte Marie	Aufsichtsratsmitglied
Dominique Muller Joly-Pottuz	Aufsichtsratsmitglied
Graziella Gavezotti	Aufsichtsratsmitglied
Marie-Christine Lombard	Aufsichtsratsmitglied
Michael Pragnell	Aufsichtsratsmitglied
Miloud Hakimi	Aufsichtsratsmitglied
Pascale Sourisse	Aufsichtsratsmitglied
René Medori	Aufsichtsratsmitglied
Robert Castaigne	Aufsichtsratsmitglied
Uwe Chlebos	Aufsichtsratsmitglied
Yannick Assouad	Aufsichtsratsmitglied
Yves-Thibault de Silguy	Aufsichtsratsmitglied