

KERING S.A.

ISIN: FR0000121485

WKN: 12148

Übersicht

29.03.2023 12:05:32

Kurs

587,20 EUR

Differenz ▲ 2,05% (11,80)

Stammdaten

ISIN	FR0000121485
Symbol	KER
Börse	Euronext Paris
Währung	EUR
Branche	Handel
Wertpapierkategorie	Aktie
Marktkapitalisierung (Mio)	70.338 EUR
Benchmark	CAC 40 INDEX

Marktdaten

Geld (Volumen)	587,30 EUR (36)
Brief (Volumen)	587,40 EUR (8)
Eröffnung	581,00 EUR
Hoch	589,90 EUR
Tief	578,70 EUR
Schluss Vortag	575,40 EUR
VWAP	584,792618 EUR
Volumen (Stück)	34.299
Gehandeltes Volumen	20.057.802,00
Trades	2.907
Letztes Volumen	2

Futures und Optionen

Zugehörige Futures	53
Zugehörige Optionen	-

PDF Downloads

Unternehmensreport: KERING S.A. 







5J



Die Wertentwicklung der Vergangenheit lässt keine verlässlichen Rückschlüsse auf die zukünftige Entwicklung eines Finanzinstruments zu.

Quelle: FactSet

Aktuellstes Research

Instrument	Branchen	Märkte	
Datum		Überschrift	Download
28.03.2023		Global Equity Ratings	
28.03.2023		Aktienempfehlungen Global	
16.03.2023		Global Equity Ratings	
16.03.2023		Aktienempfehlungen Global	
10.03.2023		Global Equity Ratings	

Details

29.03.2023 12:05:32

Kurs

587,20 EUR

Differenz ▲ 2,05% (11,80)

Stammdaten

ISIN	FR0000121485
Symbol	KER
Börse	Euronext Paris
Währung	EUR
Branche	Handel
Wertpapierkategorie	Aktie
Marktkapitalisierung (Mio)	70.338 EUR
Benchmark	CAC 40 INDEX

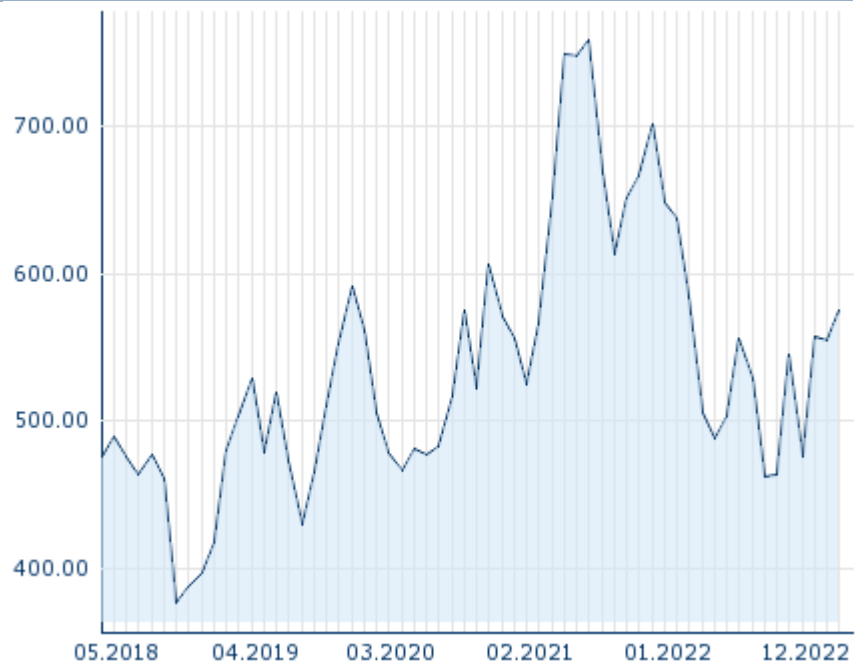
Marktdaten

Geld (Volumen)	587,30 EUR (36)
Brief (Volumen)	587,40 EUR (8)
Eröffnung	581,00 EUR
Hoch	589,90 EUR
Tief	578,70 EUR
Schluss Vortag	575,40 EUR
VWAP	584,792618 EUR
Volumen (Stück)	34.299
Gehandeltes Volumen	20.057.802,00
Trades	2.907
Letztes Volumen	2

Performance und Risiko

	6M	1J	3J
Perf (%)	+24,36%	-1,52%	+20,00%
Perf (abs.)	+112,70	-8,90	+95,90
Beta	1,52	1,34	1,18
Volatilität	33,12	31,89	31,93

5J



Die Wertentwicklung der Vergangenheit lässt keine verlässlichen Rückschlüsse auf die zukünftige Entwicklung eines Finanzinstruments zu.

Quelle: FactSet

Kursdaten

Ø Kurs 5 Tage Ø Volumen 5 Tage (Stk.)	575,86 EUR (171.416)
Ø Kurs 30 Tage Ø Volumen 30 Tage (Stk.)	570,78 EUR (236.302)
Ø Kurs 100 Tage Ø Volumen 100 Tage (Stk.)	545,29 EUR (220.396)
Ø Kurs 250 Tage Ø Volumen 250 Tage	518,12 EUR (215.189)
Hoch seit 1.1. Datum	601,10 EUR (16.02.2023)
Tief seit 1.1. Datum	478,05 EUR (02.01.2023)
52 Wochen Hoch Datum	608,30 EUR (29.03.2022)
52 Wochen Tief Datum	427,55 EUR (13.10.2022)

Alle Börsen für KERING S.A.

Börse	Datum	Zeit	Kurs	Gehandeltes Volumen	Trades
Xetra	28.03.2023	17:35	575,60 EUR	0,03	4
Wiener Börse	29.03.2023	09:05	582,40 EUR	0,00	2
Tradegate	29.03.2023	11:48	589,20 EUR	0,16	14
Stuttgart	29.03.2023	11:29	588,00 EUR	0,01	6
München	29.03.2023	08:00	577,80 EUR	0,00	1
London Stock Exchange European Trade Reporting	29.03.2023	10:18	585,65 EUR	0,03	2
Hannover	29.03.2023	09:50	575,70 EUR	0,00	1

Hamburg	29.03.2023	09:11	578,70 EUR	0,00	1
Frankfurt	29.03.2023	08:20	576,20 EUR	0,00	1
FINRA other OTC Issues	28.03.2023	21:52	625,558 USD	0,11	20
Euronext Paris	29.03.2023	12:05	587,20 EUR	20,06	2.907
Euronext Milan MTF Trading After Hours	07.03.2023	18:20	576,20 EUR	0,00	1
Euronext Milan MTF GLobal Equity Market	29.03.2023	11:39	587,80 EUR	0,08	8
Düsseldorf	29.03.2023	12:00	588,60 EUR	0,00	5
Berlin	29.03.2023	08:08	577,80 EUR	0,00	1
BX Swiss	01.02.2023	18:00	563,525 CHF	0,00	1

Firmenprofil

Firmenlogo



Kontaktdetails

KERING SA

--

40, rue de Sèvres - 75007 Paris

Telefon+33-1-45-64-61-00

Fax: +

E-mail: -

PDF Downloads

Unternehmensreport: KERING S.A.



Firmenprofil

Kering SA ist ein Unternehmen mit Sitz in Paris, Frankreich, das primär im Bereich Konsumgüter tätig ist. Das Unternehmen wurde im Jahr 1963 gegründet und beschäftigte zum Ende des letzten Geschäftsjahres 47227 Mitarbeiter. Den Vorsitz in der Geschäftsführung hat François Jean Henri Pinault. Die größten Anteilseigner sind Pinault Francois Family, Baillie Gifford & Co. und Capital Research & Management Co. (World Investors). Der Umsatz des Unternehmens betrug zum Ende des letzten Geschäftsjahres 20.35 Mrd. EUR mit einem Gewinn von 3.61 Mrd. EUR. Der Umsatz hat sich gegenüber dem vorherigen Geschäftsjahr um 15.3% vergrößert. Die derzeitige Marktkapitalisierung beträgt 70.07 Mrd. EUR. Die Angaben zum Geschäftsjahresende beziehen sich auf den 31.12.2022. Die Sektorklassifizierung des Unternehmens basiert auf dem FactSet eigenen RBICS Sektorsystem.

Vorstandsmitglieder

François-Henri Pinault	Vorstandsvorsitzender
Bartolomeo Rongone	Vorstandsmitglied
Béatrice Lazat	Vorstandsmitglied
Cédric Charbit	Vorstandsmitglied
Francesca Belletini	Vorstandsmitglied
Grégory Boutté	Vorstandsmitglied
Jean-François Palus	Vorstandsmitglied
Jean-Marc Duplaix	Vorstandsmitglied
Marco Bizzarri	Vorstandsmitglied
Marie-Claire Daveu	Vorstandsmitglied
Roberto Vedovotto	Vorstandsmitglied
Valérie Duport	Vorstandsmitglied

Aufsichtsrat

Baudouin Prot	Aufsichtsratsmitglied
Concetta Battaglia	Aufsichtsratsmitglied
Daniela Riccardi	Aufsichtsratsmitglied
Emma Watson	Aufsichtsratsmitglied
Héloïse Temple-Boyer	Aufsichtsratsmitglied
Jean-François Palus	Aufsichtsratsmitglied
Jean-Pierre Denis	Aufsichtsratsmitglied
Serge Weinberg	Aufsichtsratsmitglied
Tidjane Thiam	Aufsichtsratsmitglied
Vincent Schaal	Aufsichtsratsmitglied
Véronique Denise Lebey Weill	Aufsichtsratsmitglied
Yonca Dervisoglu	Aufsichtsratsmitglied