

## KERING S.A.

ISIN:

FR0000121485

WKN: 12148

## Übersicht

27.01.2023 17:39:37

Kurs

557,70 EUR

Differenz ▲ 1,79% (9,80)

## Stammdaten

ISIN	FR0000121485
Symbol	KER
Börse	Euronext Paris
Währung	EUR
Branche	Handel
Wertpapierkategorie	Aktie
Marktkapitalisierung (Mio)	68.174 EUR
Benchmark	CAC 40 INDEX

## Marktdaten

Geld (Volumen)	548,20 EUR (3)
Brief (Volumen)	559,30 EUR (2)
Eröffnung	544,90 EUR
Hoch	561,50 EUR
Tief	539,50 EUR
Schluss Vortag	547,90 EUR
VWAP	556,675674 EUR
Volumen (Stück)	236.164
Gehandeltes Volumen	131.466.754,00
Trades	15.662
Letztes Volumen	80

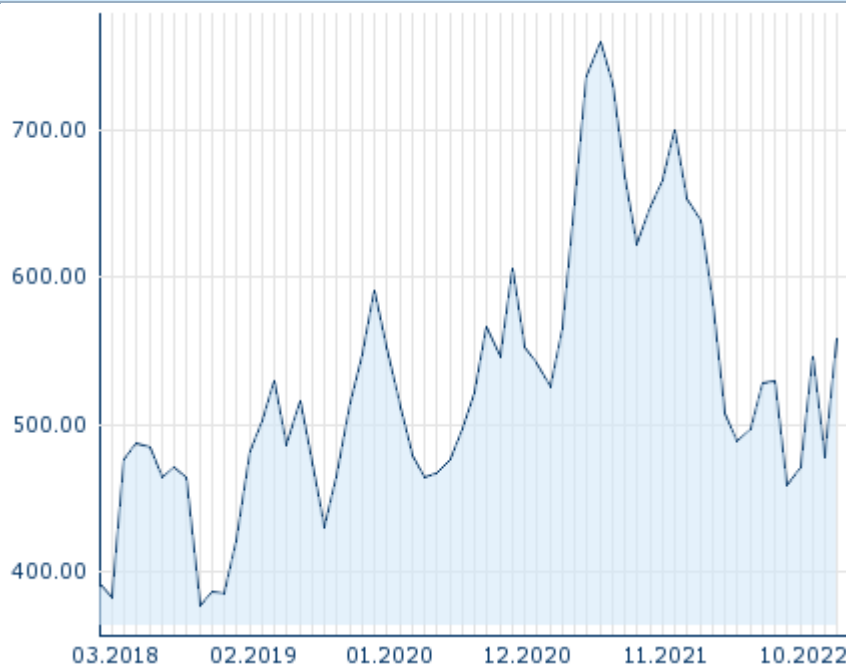
## Futures und Optionen

Zugehörige Futures	54
Zugehörige Optionen	-

## PDF Downloads

Unternehmensreport: KERING S.A. 


5J



Die Wertentwicklung der Vergangenheit lässt keine verlässlichen Rückschlüsse auf die zukünftige Entwicklung eines Finanzinstruments zu.

Quelle: FactSet

## Aktuellstes Research

Instrument	Branchen	Märkte	
Datum	Überschrift		Download
09.01.2023		Global Equity Ratings	
09.01.2023		Aktienempfehlungen Global	
19.12.2022		Global Equity Ratings	
19.12.2022		Aktienempfehlungen Global	
28.11.2022		Global Equity Ratings	

## Details

27.01.2023 17:39:37

## Kurs

557,70 EUR

Differenz ▲ 1,79% (9,80)

## Stammdaten

ISIN	FR0000121485
Symbol	KER
Börse	Euronext Paris
Währung	EUR
Branche	Handel
Wertpapierkategorie	Aktie
Marktkapitalisierung (Mio)	68.174 EUR
Benchmark	CAC 40 INDEX

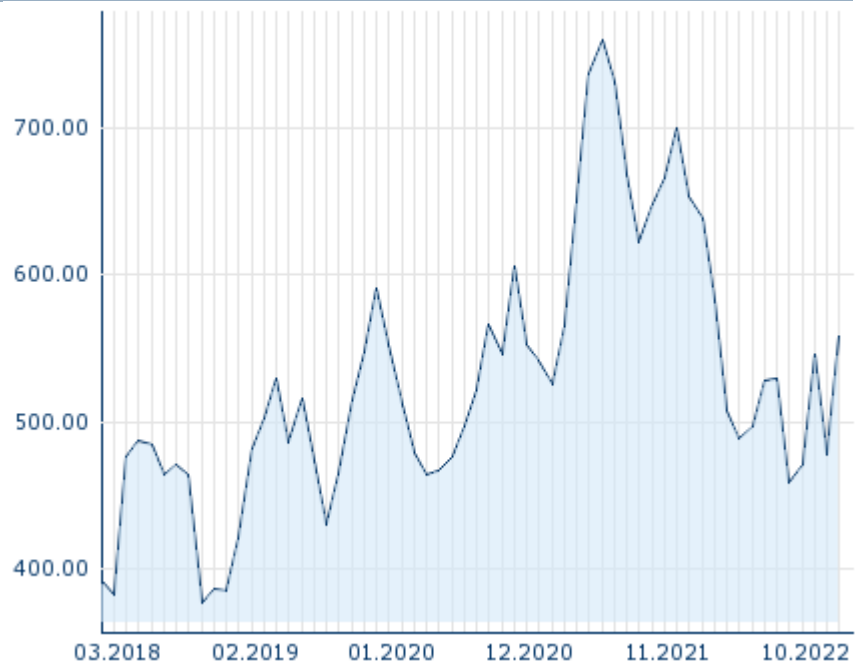
## Marktdaten

Geld (Volumen)	548,20 EUR (3)
Brief (Volumen)	559,30 EUR (2)
Eröffnung	544,90 EUR
Hoch	561,50 EUR
Tief	539,50 EUR
Schluss Vortag	547,90 EUR
VWAP	556,675674 EUR
Volumen (Stück)	236.164
Gehandeltes Volumen	131.466.754,00
Trades	15.662
Letztes Volumen	80

## Performance und Risiko

	6M	1J	3J
Perf (%)	+5,95%	-15,97%	+0,99%
Perf (abs.)	+31,40	-106,20	+5,50
Beta	1,46	1,28	1,14
Volatilität	31,29	34,95	38,97

5J



Die Wertentwicklung der Vergangenheit lässt keine verlässlichen Rückschlüsse auf die zukünftige Entwicklung eines Finanzinstruments zu.

Quelle: FactSet

## Kursdaten

Ø Kurs 5 Tage   Ø Volumen 5 Tage (Stk.)	543,18 EUR (190.361)
Ø Kurs 30 Tage   Ø Volumen 30 Tage (Stk.)	515,45 EUR (203.015)
Ø Kurs 100 Tage   Ø Volumen 100 Tage (Stk.)	504,69 EUR (209.131)
Ø Kurs 250 Tage   Ø Volumen 250 Tage	522,69 EUR (217.451)
Hoch seit 1.1.   Datum	564,70 EUR (13.01.2023)
Tief seit 1.1.   Datum	478,05 EUR (02.01.2023)
52 Wochen Hoch   Datum	693,20 EUR (02.02.2022)
52 Wochen Tief   Datum	427,55 EUR (13.10.2022)

## Alle Börsen für KERING S.A.

Börse	Datum	Zeit	Kurs	Gehandeltes Volumen	Trades
Xetra	27.01.2023	17:35	557,10 EUR	0,21	26
Wiener Börse	27.01.2023	09:05	543,90 EUR	0,00	3
Tradegate	27.01.2023	22:26	558,10 EUR	0,28	38
Stuttgart	27.01.2023	13:30	556,30 EUR	0,01	8
München	27.01.2023	08:00	542,60 EUR	0,00	1
London Stock Exchange European Trade Reporting	27.01.2023	17:30	558,10 EUR	3,60	4
Hannover	27.01.2023	08:02	543,60 EUR	0,00	1

Hamburg	27.01.2023	08:02	543,60 EUR	0,00	1
Frankfurt	27.01.2023	13:09	557,00 EUR	0,11	5
FINRA other OTC Issues	27.01.2023	21:44	606,84 USD	0,28	18
Euronext Paris	27.01.2023	17:39	557,70 EUR	131,47	15.662
Düsseldorf	27.01.2023	21:00	556,80 EUR	0,00	11
Borsa Italiana MTF Trading After Hours	21.11.2022	20:17	549,70 EUR	0,01	2
Borsa Italiana MTF Global Equity Market	27.01.2023	17:35	557,50 EUR	0,31	44
Berlin	27.01.2023	08:08	542,40 EUR	0,00	1
BX Swiss	26.01.2023	18:00	543,373 CHF	0,00	1

# Firmenprofil

## Firmenlogo



## Kontaktdetails

KERING SA

--

40, rue de Sèvres - 75007 Paris

Telefon 33-1-45-64-61-00

Fax: -

E-mail: -

## PDF Downloads

Unternehmensreport: KERING S.A.



## Firmenprofil

Kering SA ist ein Unternehmen mit Sitz in Paris, Frankreich, das primär im Bereich Konsumgüter tätig ist. Das Unternehmen wurde im Jahr 1963 gegründet und beschäftigte zum Ende des letzten Geschäftsjahres 42811 Mitarbeiter. Den Vorsitz in der Geschäftsführung hat François Jean Henri Pinault. Die größten Anteilseigner sind Pinault Francois Family, Baillie Gifford & Co. und Capital Research & Management Co. (World Investors). Der Umsatz des Unternehmens betrug zum Ende des letzten Geschäftsjahres 17.65 Mrd. EUR mit einem Gewinn von 3.18 Mrd. EUR. Der Umsatz hat sich gegenüber dem vorherigen Geschäftsjahr um 34.7% vergrößert. Die derzeitige Marktkapitalisierung beträgt 66.98 Mrd. EUR. Die Angaben zum Geschäftsjahresende beziehen sich auf den 31.12.2021. Die Sektorklassifizierung des Unternehmens basiert auf dem FactSet eigenen RBICS Sektorsystem.

## Vorstandsmitglieder

François-Henri Pinault	Vorstandsvorsitzender
Bartolomeo Rongone	Vorstandsmitglied
Béatrice Lazat	Vorstandsmitglied
Cédric Charbit	Vorstandsmitglied
Francesca Bellettini	Vorstandsmitglied
Grégory Boutté	Vorstandsmitglied
Jean-François Palus	Vorstandsmitglied
Jean-Marc Duplaix	Vorstandsmitglied
Marco Bizzarri	Vorstandsmitglied
Marie-Claire Daveu	Vorstandsmitglied
Roberto Vedovotto	Vorstandsmitglied
Valérie Duport	Vorstandsmitglied

## Aufsichtsrat

Baudouin Prot	Aufsichtsratsmitglied
Claire Lacaze	Aufsichtsratsmitglied
Concetta Battaglia	Aufsichtsratsmitglied
Daniela Riccardi	Aufsichtsratsmitglied
Emma Watson	Aufsichtsratsmitglied
Héloïse Temple-Boyer	Aufsichtsratsmitglied
Jean-François Palus	Aufsichtsratsmitglied
Jean-Pierre Denis	Aufsichtsratsmitglied
Qing Liu	Aufsichtsratsmitglied
Serge Weinberg	Aufsichtsratsmitglied
Tidjane Thiam	Aufsichtsratsmitglied
Vincent Schaal	Aufsichtsratsmitglied
Véronique Denise Lebey Weill	Aufsichtsratsmitglied
Yonca Dervisoglu	Aufsichtsratsmitglied