

## TOTAL SA

ISIN:

FR0000120271

WKN: 12027

## Übersicht

02.03.2021 15:21:52

Kurs

38,845 EUR

Differenz  0,03% (0,01)

## Stammdaten

ISIN FR0000120271

Symbol FP

Börse Euronext Paris

Währung EUR

Branche Energie / Rohstoffe

Wertpapierkategorie Aktie

Marktkapitalisierung 101.183 EUR (Mio)

Benchmark CAC 40 INDEX

## Marktdaten

Geld (Volumen) 38,845 EUR (373)

Brief (Volumen) 38,85 EUR (1.139)

Eröffnung 38,345 EUR

Hoch 38,95 EUR

Tief 38,175 EUR

Schluss Vortag 38,835 EUR

VWAP 38,533186 EUR

Volumen (Stück) 2.312.430

Gehandeltes Volumen 89.097.948,00

Trades 16.991

Letztes Volumen 232

## Futures und Optionen

Zugehörige Futures 109

Zugehörige Optionen -

## PDF Downloads

Unternehmensreport: TOTAL SA 





5J



Die Wertentwicklung der Vergangenheit lässt keine verlässlichen Rückschlüsse auf die zukünftige Entwicklung eines Finanzinstruments zu.

Quelle: FactSet

## Aktuellstes Research

Instrument	Branchen	Märkte	
Datum	Überschrift		Download
15.02.2021		Global Equity Ratings	
15.02.2021		Aktienempfehlungen Global	
04.02.2021		Global Equity Ratings	
04.02.2021		Aktienempfehlungen Global	
08.01.2021		Global Equity Ratings	

## Details

02.03.2021 15:21:52

## Kurs

38,845 EUR

Differenz ▲ 0,03% (0,01)

## Stammdaten

ISIN FR0000120271

Symbol FP

Börse Euronext Paris

Währung EUR

Branche Energie / Rohstoffe

Wertpapierkategorie Aktie

Marktkapitalisierung 101.183 EUR (Mio)

Benchmark CAC 40 INDEX

## Marktdaten

Geld (Volumen) 38,845 EUR (373)

Brief (Volumen) 38,85 EUR (1.139)

Eröffnung 38,345 EUR

Hoch 38,95 EUR

Tief 38,175 EUR

Schluss Vortag 38,835 EUR

VWAP 38,533186 EUR

Volumen (Stück) 2.312.430

Gehandeltes Volumen 89.097.948,00

Trades 16.991

Letztes Volumen 232

## Performance und Risiko

	6M	1J	3J
Perf (%)	+17,14%	-0,56%	-15,97%
Perf (abs.)	+5,67	-0,22	-7,36
Beta	1,45	1,34	1,24
Volatilität	38,46	54,27	35,20

5J



Die Wertentwicklung der Vergangenheit lässt keine verlässlichen Rückschlüsse auf die zukünftige Entwicklung eines Finanzinstruments zu.

Quelle: FactSet

## Kursdaten

Ø Kurs 5 Tage | Ø Volumen 5 Tage (Stk.) 38,79 EUR (9.350.103)

Ø Kurs 30 Tage | Ø Volumen 30 Tage (Stk.) 36,29 EUR (8.315.082)

Ø Kurs 100 Tage | Ø Volumen 100 Tage (Stk.) 34,32 EUR (8.269.980)

Ø Kurs 250 Tage | Ø Volumen 250 Tage 33,25 EUR (8.534.393)

Hoch seit 1.1. | Datum 39,97 EUR (25.02.2021)

Tief seit 1.1. | Datum 33,91 EUR (10.02.2021)

52 Wochen Hoch | Datum 40,35 EUR (03.03.2020)

52 Wochen Tief | Datum 21,12 EUR (19.03.2020)

## Alle Börsen für TOTAL SA

Börse	Datum	Zeit	Kurs	Gehandeltes Volumen	Trades
Xetra	02.03.2021	15:04	38,925 EUR	1,03	211
Wiener Börse	01.03.2021	17:32	38,91 EUR	0,08	18
Tradegate	02.03.2021	15:20	38,87 EUR	1,28	144
Stuttgart	02.03.2021	14:38	38,785 EUR	0,28	23
SIX Swiss Exchange	30.04.2020	17:35	55,20 CHF	0,00	1
München	02.03.2021	08:09	38,895 EUR	0,00	1
London Stock Exchange	02.03.2021	14:33	38,855 EUR	0,10	12

Hannover	02.03.2021	12:59	38,77 EUR	0,00	2
Hamburg	02.03.2021	08:01	38,715 EUR	0,00	1
Frankfurt	02.03.2021	15:17	38,86 EUR	0,17	15
FINRA other OTC Issues	01.03.2021	21:12	47,60 USD	0,13	25
Euronext Paris	02.03.2021	15:21	38,845 EUR	89,10	16.991
Düsseldorf	02.03.2021	14:31	38,895 EUR	0,00	10
Borsa Italiana MTF Trading After Hours	21.01.2021	18:14	36,425 EUR	0,00	1
Borsa Italiana MTF Global Equity Market	02.03.2021	13:37	38,80 EUR	0,04	11
Berlin	02.03.2021	08:08	38,845 EUR	0,00	1

# Firmenprofil

## Firmenlogo



## Kontaktdetails

TOTAL SE

--

2, place Jean Millier - 92078 Courbevoie

Telefon 33-1-47-44-45-46

Fax: 33-1-47-44-49-44

E-mail: -

## PDF Downloads

Unternehmensreport: TOTAL SA



## Firmenprofil

Total SE ist ein Unternehmen mit Sitz in Courbevoie, Frankreich, das primär im Bereich Integrierte Öl- und Gasunternehmen tätig ist. Das Unternehmen wurde im Jahr 1924 gegründet. Den Vorsitz in der Geschäftsführung hat Patrick Pouyanné. Die größten Anteilseigner sind Total SA Employee Stock Ownership Plans, The Vanguard Group, Inc. und Norges Bank Investment Management. Der Umsatz des Unternehmens betrug zum Ende des letzten Geschäftsjahres 105.01 Mrd. EUR mit einem Gewinn von -6352.77 Mio. EUR. Der Umsatz hat sich gegenüber dem vorherigen Geschäftsjahr um -33.3% verringert. Die derzeitige Marktkapitalisierung beträgt 99.98 Mrd. EUR. Die Angaben zum Geschäftsjahresende beziehen sich auf den 31.12.2020. Die Sektorklassifizierung des Unternehmens basiert auf dem FactSet eigenen RBICS Sektorsystem.

## Vorstandsmitglieder

Patrick Pouyanné	Vorstandsvorsitzender
Alexis Yvan Vovk	Vorstandsmitglied
Antoine Larenaudie	Vorstandsmitglied
Arnaud Breuillac	Vorstandsmitglied
Aurelien Hamelle	Vorstandsmitglied
Bernard Clément	Vorstandsmitglied
Bernard Pinatel	Vorstandsmitglied
Charles Paris de Bollardière	Vorstandsmitglied
David Anibal Nuñez Molleapasa	Vorstandsmitglied
Eric Festa	Vorstandsmitglied
Helle Kristoffersen	Vorstandsmitglied
Jean Torres	Vorstandsmitglied
Jean-Pierre Sbraire	Vorstandsmitglied
Julien Pouget	Vorstandsmitglied
Ladislav Paszkiewicz	Vorstandsmitglied
Manoelle Lepoutre	Vorstandsmitglied
Marie-Noelle Semeria	Vorstandsmitglied
Namita Shah	Vorstandsmitglied
Philippe Sauquet	Vorstandsmitglied
Séverine Julien	Vorstandsmitglied

## Aufsichtsrat

Angel Pobo	Aufsichtsratsmitglied
Anne-Marie Idrac	Aufsichtsratsmitglied
Jean Lemierre	Aufsichtsratsmitglied
Jérôme Contamine	Aufsichtsratsmitglied
Lise Croteau	Aufsichtsratsmitglied
Maria J. Arnoldina van der Hoeven	Aufsichtsratsmitglied
Marie-Christine Coisne-Roquette	Aufsichtsratsmitglied
Mark Cutifani	Aufsichtsratsmitglied
Patricia Barbizet-Dussart	Aufsichtsratsmitglied
Patrick Artus	Aufsichtsratsmitglied
Romain Garcia-Ivaldi	Aufsichtsratsmitglied
Valérie Tibi	Aufsichtsratsmitglied