

AMADEUS IT GROUP SA

ISIN: **ES0109067019** WKN: -

Übersicht

29.03.2023 17:38:00

Kurs

58,92 EUR

Differenz  **0,58% (0,34)**

Stammdaten

ISIN ES0109067019

Symbol AMS

Börse BME Continuous Market

Währung EUR

Branche Informations-technologie

Wertpapierkategorie Aktie

Marktkapitalisierung (Mio) 26.508 EUR

Benchmark IBEX 35

Marktdaten

Geld (Volumen) -

Brief (Volumen) -

Eröffnung 58,94 EUR

Hoch 59,06 EUR

Tief 58,44 EUR

Schluss Vortag 58,58 EUR

VWAP 58,900327 EUR

Volumen (Stück) 544.232

Gehandeltes Volumen 32.055.442,54

Trades 1.364


Letztes Volumen -

Futures und Optionen

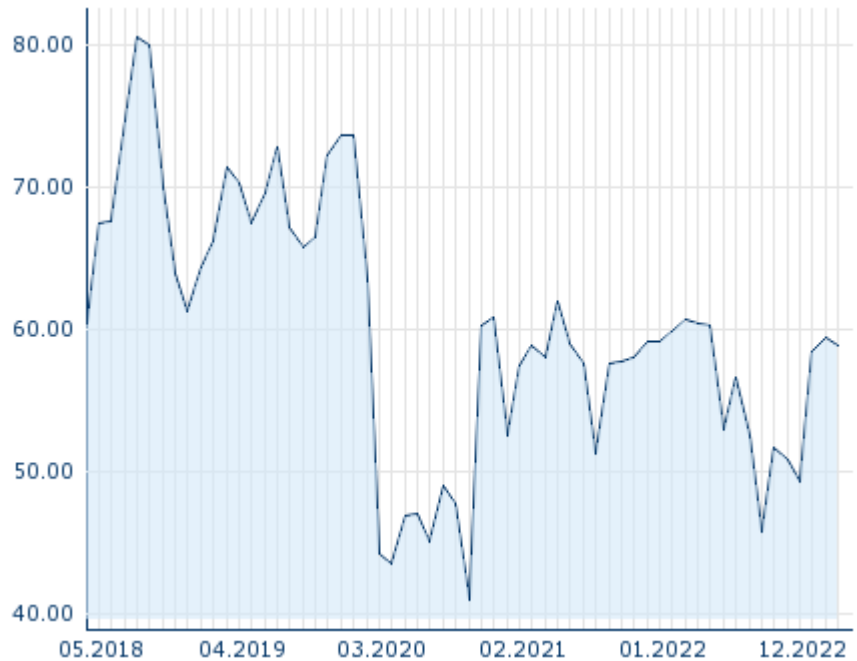
Zugehörige Futures 53

Zugehörige Optionen -

PDF Downloads

Unternehmensreport: AMADEUS IT GROUP SA 











5J



Die Wertentwicklung der Vergangenheit lässt keine verlässlichen Rückschlüsse auf die zukünftige Entwicklung eines Finanzinstruments zu.

Quelle: FactSet

Aktuellstes Research

Instrument	Branchen	Märkte	
Datum		Überschrift	Download
28.03.2023		Global Equity Ratings	
28.03.2023		Aktienempfehlungen Global	
16.03.2023		Global Equity Ratings	
16.03.2023		Aktienempfehlungen Global	
10.03.2023		Global Equity Ratings	

Details

29.03.2023 17:38:00

Kurs

58,92 EUR

Differenz ▲ 0,58% (0,34)

Stammdaten

ISIN	ES0109067019
Symbol	AMS
Börse	BME Continuous Market
Währung	EUR
Branche	Informationstechnologie
Wertpapierkategorie	Aktie
Marktkapitalisierung (Mio)	26.508 EUR
Benchmark	IBEX 35

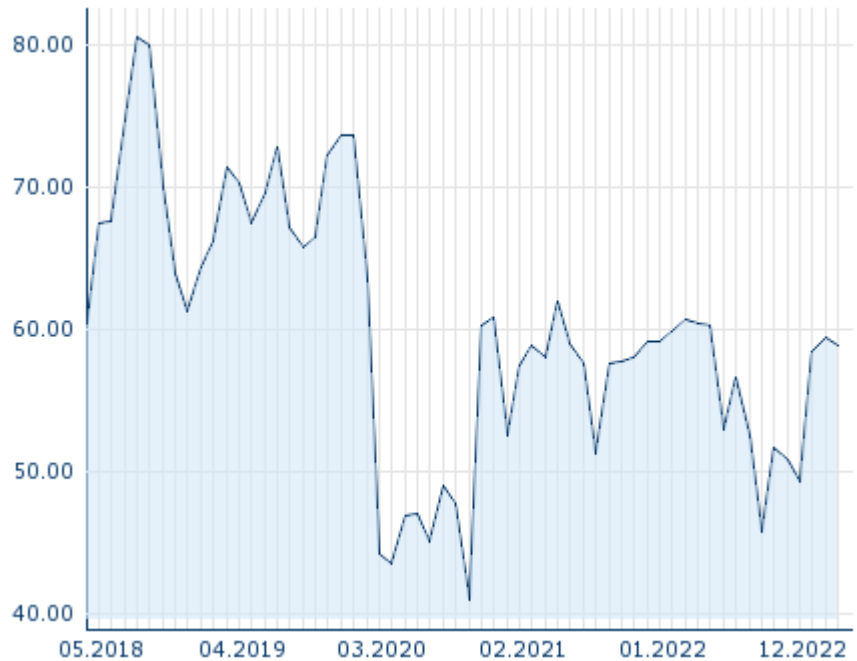
Marktdaten

Geld (Volumen)	-
Brief (Volumen)	-
Eröffnung	58,94 EUR
Hoch	59,06 EUR
Tief	58,44 EUR
Schluss Vortag	58,58 EUR
VWAP	58,900327 EUR
Volumen (Stück)	544.232
Gehandeltes Volumen	32.055.442,54
Trades	1.364
Letztes Volumen	-

Performance und Risiko

	6M	1J	3J
Perf (%)	+29,54%	-2,42%	+37,70%
Perf (abs.)	+13,41	-1,46	+16,10
Beta	1,11	1,10	1,36
Volatilität	27,50	28,35	39,36

5J



Die Wertentwicklung der Vergangenheit lässt keine verlässlichen Rückschlüsse auf die zukünftige Entwicklung eines Finanzinstruments zu.

Quelle: FactSet

Kursdaten

Ø Kurs 5 Tage Ø Volumen 5 Tage (Stk.)	58,54 EUR (859.848)
Ø Kurs 30 Tage Ø Volumen 30 Tage (Stk.)	58,79 EUR (841.081)
Ø Kurs 100 Tage Ø Volumen 100 Tage (Stk.)	55,24 EUR (797.532)
Ø Kurs 250 Tage Ø Volumen 250 Tage	54,61 EUR (712.722)
Hoch seit 1.1. Datum	62,42 EUR (08.03.2023)
Tief seit 1.1. Datum	48,65 EUR (04.01.2023)
52 Wochen Hoch Datum	62,42 EUR (08.03.2023)
52 Wochen Tief Datum	44,85 EUR (28.09.2022)

Alle Börsen für AMADEUS IT GROUP SA

Börse	Datum	Zeit	Kurs	Gehandeltes Volumen	Trades
Xetra	29.03.2023	17:35	58,92 EUR	0,00	2
Wiener Börse	30.03.2023	09:05	59,64 EUR	0,00	2
Tradegate	30.03.2023	11:43	59,76 EUR	0,00	2
Stuttgart	30.03.2023	08:00	57,98 EUR	0,00	1
München	30.03.2023	08:01	59,06 EUR	0,00	1
London Stock Exchange European Trade Reporting	30.03.2023	09:00	59,26 EUR	0,00	1
Hannover	30.03.2023	08:01	59,18 EUR	0,00	1

Hamburg	30.03.2023	08:01	59,18 EUR	0,00	1
Frankfurt	30.03.2023	10:14	60,02 EUR	0,03	2
FINRA other OTC Issues	29.03.2023	17:09	63,40 USD	0,02	11
Düsseldorf	30.03.2023	12:01	59,64 EUR	0,00	5
Berlin	30.03.2023	08:03	59,14 EUR	0,00	1
BX Swiss	24.02.2023	18:00	56,796 CHF	0,00	1
BME Continuous Market	29.03.2023	17:38	58,92 EUR	32,06	1.364

Firmenprofil

Firmenlogo



Kontakt details

AMADEUS IT GROUP SA

--

Calle Salvador de Madariaga 1 - 28027
Madrid

Telefon+34-91-582-01-00

Fax: +34-91-582-01-88

E-mail: -

PDF Downloads

Unternehmensreport: AMADEUS IT
GROUP SA



Firmenprofil

Amadeus IT Group SA ist ein Unternehmen mit Sitz in Madrid, Spanien, das primär im Bereich Industrielle Dienstleistungen tätig ist. Das Unternehmen wurde im Jahr 1987 gegründet und beschäftigte zum Ende des letzten Geschäftsjahres 17252 Mitarbeiter. Den Vorsitz in der Geschäftsführung hat Luis Maroto Camino. Die größten Anteilseigner sind Fidelity Management & Research Co. LLC, Fundsmith LLP und Capital Research & Management Co. (World Investors). Der Umsatz des Unternehmens betrug zum Ende des letzten Geschäftsjahres 4.49 Mrd. EUR mit einem Gewinn von 664.70 Mio. EUR. Der Umsatz hat sich gegenüber dem vorherigen Geschäftsjahr um 68% vergrößert. Die derzeitige Marktkapitalisierung beträgt 26.36 Mrd. EUR. Die Angaben zum Geschäftsjahresende beziehen sich auf den 31.12.2022. Die Sektorklassifizierung des Unternehmens basiert auf dem FactSet eigenen RBICS Sektorsystem.

Vorstandsmitglieder

Luis Maroto Camino	Vorstandsvorsitzender
Till Streichert	Vorstandsmitglied
Wolfgang Krips	Vorstandsmitglied
Alexandre Cabaud	Vorstandsmitglied
Ana Doval delas Heras	Vorstandsmitglied
Benoit Janin	Vorstandsmitglied
Claude Giafferri	Vorstandsmitglied
Decius Valmorbida	Vorstandsmitglied
Denis Lacroix	Vorstandsmitglied
Francisco Pérez-Lozao Rüter	Vorstandsmitglied
Frédéric Bessis	Vorstandsmitglied
Jacinto Esclapés Díaz	Vorstandsmitglied
Jackson Pek	Vorstandsmitglied
Juan Girón	Vorstandsmitglied
Rajiv Rajian	Vorstandsmitglied
Sylvain Roy	Vorstandsmitglied

Aufsichtsrat

William Alfred Connelly	Aufsichtsratsvorsitzender
Peter Kürpick	Aufsichtsratsmitglied
Amanda Mesler	Aufsichtsratsmitglied
David Vegara Figueras	Aufsichtsratsmitglied
Eriikka Söderström	Aufsichtsratsmitglied
Francesco Loredan	Aufsichtsratsmitglied
Jana Eggers	Aufsichtsratsmitglied
Pilar Garcia Ceballos-Zuñiga	Aufsichtsratsmitglied
Stephan Gemkow	Aufsichtsratsmitglied
Xiaoqun Clever	Aufsichtsratsmitglied