

AMADEUS IT GROUP SA

ISIN: **ES0109067019** WKN:

Übersicht

07.02.2023 17:38:00

Kurs

59,54 EUR

Differenz  **-2,74% (-1,68)**

Stammdaten

ISIN	ES0109067019
Symbol	AMS
Börse	BME Continuous Market
Währung	EUR
Branche	Informationstechnologie
Wertpapierkategorie	Aktie
Marktkapitalisierung (Mio)	26.787 EUR
Benchmark	IBEX 35


Marktdaten

Geld (Volumen)	-
Brief (Volumen)	-
Eröffnung	60,74 EUR
Hoch	61,10 EUR
Tief	59,14 EUR
Schluss Vortag	61,22 EUR
VWAP	59,731671 EUR
Volumen (Stück)	904.145
Gehandeltes Volumen	54.006.091,24
Trades	3.072
Letztes Volumen	-

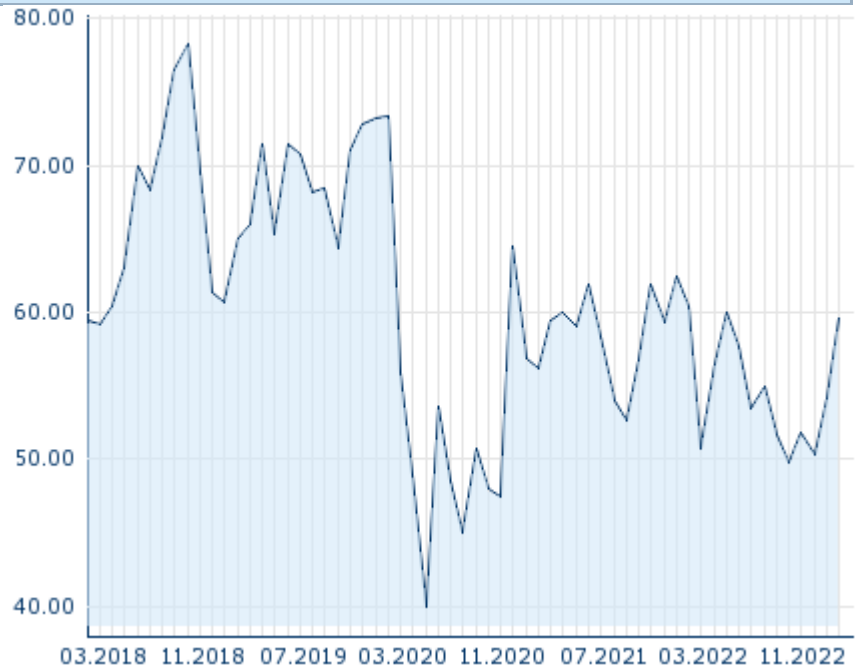
Futures und Optionen

Zugehörige Futures	54
Zugehörige Optionen	-

PDF Downloads

Unternehmensreport: AMADEUS IT GROUP SA 








5J



Die Wertentwicklung der Vergangenheit lässt keine verlässlichen Rückschlüsse auf die zukünftige Entwicklung eines Finanzinstruments zu.

Quelle: FactSet

Aktuellstes Research

Instrument	Branchen	Märkte	
Datum		Überschrift	Download
07.02.2023		Global Equity Ratings	
07.02.2023		Aktienempfehlungen Global	
30.01.2023		Global Equity Ratings	
30.01.2023		Aktienempfehlungen Global	
09.01.2023		Global Equity Ratings	

Details

07.02.2023 17:38:00

Kurs

59,54 EUR

Differenz ▼ -2,74% (-1,68)

Stammdaten

ISIN	ES0109067019
Symbol	AMS
Börse	BME Continuous Market
Währung	EUR
Branche	Informationstechnologie
Wertpapierkategorie	Aktie
Marktkapitalisierung (Mio)	26.787 EUR
Benchmark	IBEX 35

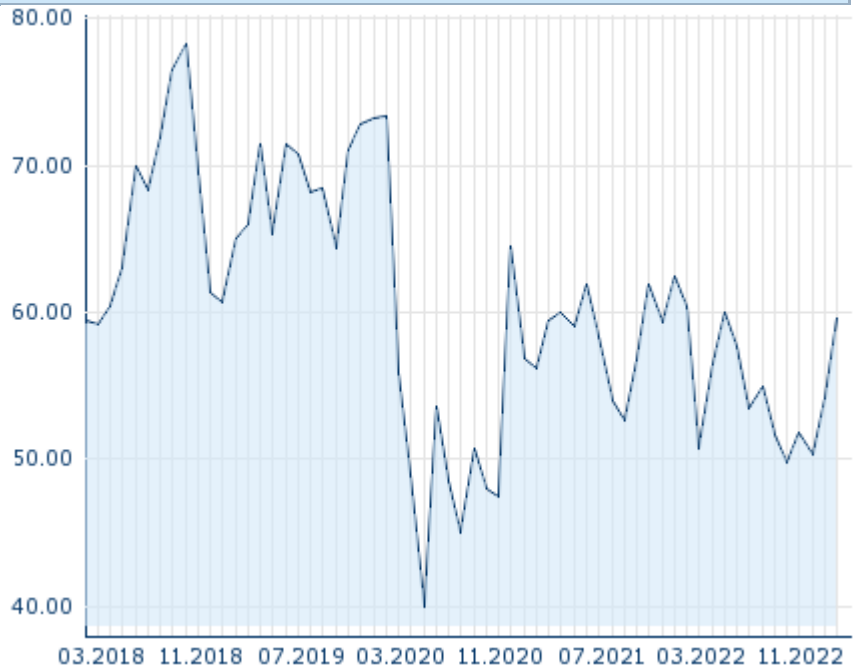
Marktdaten

Geld (Volumen)	-
Brief (Volumen)	-
Eröffnung	60,74 EUR
Hoch	61,10 EUR
Tief	59,14 EUR
Schluss Vortag	61,22 EUR
VWAP	59,731671 EUR
Volumen (Stück)	904.145
Gehandeltes Volumen	54.006.091,24
Trades	3.072
Letztes Volumen	-

Performance und Risiko

	6M	1J	3J
Perf (%)	+10,96%	-0,62%	-17,69%
Perf (abs.)	+6,02	-0,38	-13,10
Beta	1,23	1,23	1,25
Volatilität	28,86	31,86	43,91

5J



Die Wertentwicklung der Vergangenheit lässt keine verlässlichen Rückschlüsse auf die zukünftige Entwicklung eines Finanzinstruments zu.

Quelle: FactSet

Kursdaten

Ø Kurs 5 Tage Ø Volumen 5 Tage (Stk.)	60,16 EUR (792.402)
Ø Kurs 30 Tage Ø Volumen 30 Tage (Stk.)	55,55 EUR (758.382)
Ø Kurs 100 Tage Ø Volumen 100 Tage (Stk.)	51,96 EUR (756.820)
Ø Kurs 250 Tage Ø Volumen 250 Tage	54,34 EUR (758.468)
Hoch seit 1.1. Datum	61,74 EUR (03.02.2023)
Tief seit 1.1. Datum	48,65 EUR (04.01.2023)
52 Wochen Hoch Datum	63,84 EUR (10.02.2022)
52 Wochen Tief Datum	44,85 EUR (28.09.2022)

Alle Börsen für AMADEUS IT GROUP SA

Börse	Datum	Zeit	Kurs	Gehandeltes Volumen	Trades
Xetra	07.02.2023	17:35	59,54 EUR	0,00	2
Wiener Börse	06.02.2023	09:05	60,58 EUR	0,00	3
Tradegate	07.02.2023	16:57	59,18 EUR	0,01	2
Stuttgart	07.02.2023	12:16	59,78 EUR	0,00	7
München	07.02.2023	08:00	61,20 EUR	0,00	1
London Stock Exchange European Trade Reporting	07.02.2023	17:30	59,22 EUR	0,00	2
Hannover	07.02.2023	08:02	61,22 EUR	0,00	1

Hamburg	07.02.2023	08:02	61,22	EUR	0,00	1
Frankfurt	07.02.2023	08:02	61,20	EUR	0,00	1
FINRA other OTC Issues	07.02.2023	18:04	65,33	USD	0,03	12
Düsseldorf	07.02.2023	21:01	59,68	EUR	0,00	11
Berlin	07.02.2023	08:04	61,24	EUR	0,00	1
BX Swiss	-	-	-		0,00	-
BME Continuous Market	07.02.2023	17:38	59,54	EUR	54,01	3.072

Firmenprofil

Firmenlogo



Kontaktdetails

AMADEUS IT GROUP SA

--

Calle Salvador de Madariaga 1 - 28027 Madrid

Telefon 34-91-582-01-00

Fax: 34-91-582-01-88

E-mail: -

PDF Downloads

Unternehmensreport: AMADEUS IT GROUP SA



Firmenprofil

Amadeus IT Group SA ist ein Unternehmen mit Sitz in Madrid, Spanien, das primär im Bereich Industrielle Dienstleistungen tätig ist. Das Unternehmen wurde im Jahr 1987 gegründet und beschäftigte zum Ende des letzten Geschäftsjahres 15936 Mitarbeiter. Den Vorsitz in der Geschäftsführung hat Luis Maroto Camino. Die größten Anteilseigner sind Fidelity Management & Research Co. LLC, Fundsmith LLP und Capital Research & Management Co. (World Investors). Der Umsatz des Unternehmens betrug zum Ende des letzten Geschäftsjahres 2.67 Mrd. EUR mit einem Gewinn von -142.40 Mio. EUR. Der Umsatz hat sich gegenüber dem vorherigen Geschäftsjahr um 22.8% vergrößert. Die derzeitige Marktkapitalisierung beträgt 27.78 Mrd. EUR. Die Angaben zum Geschäftsjahresende beziehen sich auf den 31.12.2021. Die Sektorklassifizierung des Unternehmens basiert auf dem FactSet eigenen RBICS Sektorsystem.

Vorstandsmitglieder

Luis Maroto	Vorstandsvorsitzender
Christophe Bousquet	Vorstandsmitglied
Decius Valmorbidia	Vorstandsmitglied
Francisco Pérez-Lozao Rüter	Vorstandsmitglied
Sabine Hansen Peck	Vorstandsmitglied
Till Streichert	Vorstandsmitglied
Tomás López Fernebrand	Vorstandsmitglied
Wolfgang Krips	Vorstandsmitglied

Aufsichtsrat

William Alfred Connelly	Aufsichtsratsvorsitzender
Peter Kürpick	Aufsichtsratsmitglied
Amanda Mesler	Aufsichtsratsmitglied
David Vegara Figueras	Aufsichtsratsmitglied
Eriikka Söderström	Aufsichtsratsmitglied
Francesco Loredan	Aufsichtsratsmitglied
Jana Eggers	Aufsichtsratsmitglied
Pilar Garcia Ceballos-Zuñiga	Aufsichtsratsmitglied
Stephan Gemkow	Aufsichtsratsmitglied
Xiaoqun Clever	Aufsichtsratsmitglied