

EVONIK INDUSTRIES AG

ISIN: DE000EVNK013 WKN:
EVNK01

Übersicht

17.09.2021 17:35:07

Kurs
27,00 EUR

Differenz  -2,67% (-0,74)

Stammdaten

ISIN	DE000EVNK013
Symbol	EVK
Börse	Xetra
Währung	EUR
Branche	Chemie / Pharma / Gesundheit
Wertpapierkategorie	Aktie
Marktkapitalisierung (Mio)	12.582 EUR
Benchmark	DAX KURSINDEX


Marktdaten

Geld (Volumen)	-
Brief (Volumen)	-
Eröffnung	27,83 EUR
Hoch	27,89 EUR
Tief	26,92 EUR
Schluss Vortag	27,74 EUR
VWAP	27,09443 EUR
Volumen (Stück)	3.051.162
Gehandeltes Volumen	82.669.505,55
Trades	4.949
Letztes Volumen	2.150.776

Futures und Optionen

Zugehörige Futures	16
Zugehörige Optionen	-

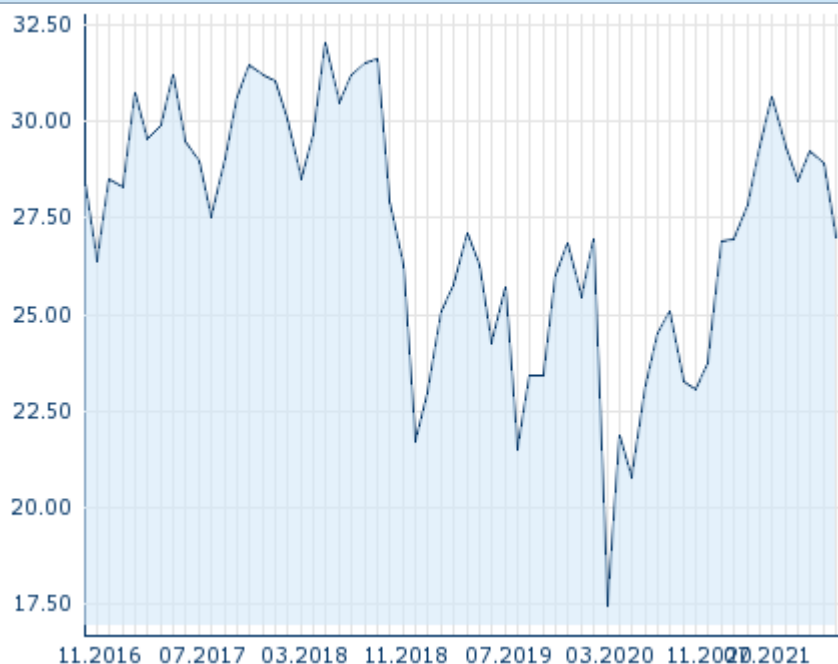
PDF Downloads

Unternehmensreport: EVONIK
INDUSTRIES AG 

Anzahl zugehöriger Erste Group Produkte

Produkttyp	# Produkte
Turbos	12

5J



Die Wertentwicklung der Vergangenheit lässt keine verlässlichen Rückschlüsse auf die zukünftige Entwicklung eines Finanzinstruments zu.

Quelle: FactSet

Aktuellstes Research

Branchen		Märkte	
Datum	Überschrift	Download	
17.09.2021	 Equity Weekly		
16.09.2021	 Global Equity Ratings		
16.09.2021	 Aktienempfehlungen Global		
06.09.2021	 Immobilienaktien: Grundsolide Ergebnisse zum Halbj...		
03.09.2021	 Equity Weekly		

Details

17.09.2021 17:35:07

Kurs

27,00 EUR

Differenz  -2,67% (-0,74)

Stammdaten

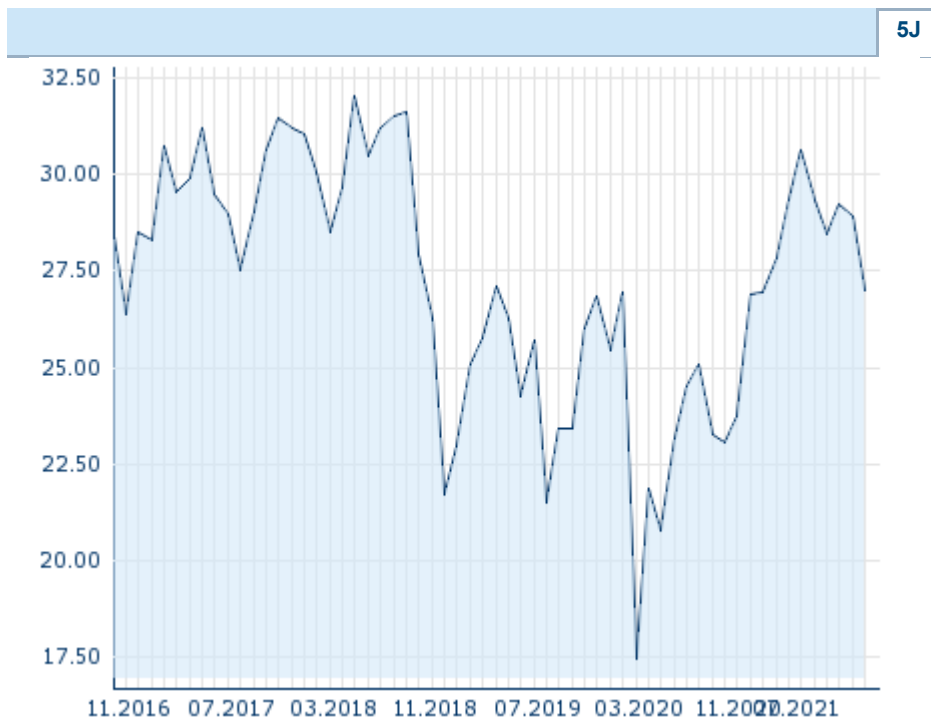
ISIN	DE000EVNK013
Symbol	EVK
Börse	Xetra
Währung	EUR
Branche	Chemie / Pharma / Gesundheit
Wertpapierkategorie	Aktie
Marktkapitalisierung (Mio)	12.582 EUR
Benchmark	DAX KURSINDEX

Marktdaten

Geld (Volumen)	-
Brief (Volumen)	-
Eröffnung	27,83 EUR
Hoch	27,89 EUR
Tief	26,92 EUR
Schluss Vortag	27,74 EUR
VWAP	27,09443 EUR
Volumen (Stück)	3.051.162
Gehandeltes Volumen	82.669.505,55
Trades	4.949
Letztes Volumen	2.150.776

Performance und Risiko

	6M	1J	3J
Perf (%)	-4,49%	+18,47%	-12,20%
Perf (abs.)	-1,31	+4,34	-3,87
Beta	0,77	0,81	1,07
Volatilität	15,58	19,84	32,02



Die Wertentwicklung der Vergangenheit lässt keine verlässlichen Rückschlüsse auf die zukünftige Entwicklung eines Finanzinstruments zu.

Quelle: FactSet

Kursdaten

Ø Kurs 5 Tage Ø Volumen 5 Tage (Stk.)	27,66 EUR (1.045.013)
Ø Kurs 30 Tage Ø Volumen 30 Tage (Stk.)	28,52 EUR (640.079)
Ø Kurs 100 Tage Ø Volumen 100 Tage (Stk.)	28,82 EUR (699.018)
Ø Kurs 250 Tage Ø Volumen 250 Tage	27,45 EUR (779.422)
Hoch seit 1.1. Datum	31,00 EUR (06.04.2021)
Tief seit 1.1. Datum	26,24 EUR (25.01.2021)
52 Wochen Hoch Datum	31,00 EUR (06.04.2021)
52 Wochen Tief Datum	20,43 EUR (30.10.2020)

Anzahl zugehöriger Erste Group Produkte

Produkttyp	# Produkte
Turbos	12

Alle Börsen für EVONIK INDUSTRIES AG

Börse 	Datum	Zeit	Kurs	Gehandeltes Volumen	Trades
Xetra	17.09.2021	17:35	27,00 EUR	82,67	4.949
Wiener Börse	17.09.2021	17:32	27,09 EUR	0,00	2

Tradegate	17.09.2021	18:49	27,23	EUR	2,10	238
Stuttgart	17.09.2021	18:45	27,09	EUR	0,14	55
SIX Swiss Exchange	28.06.2019	17:50	28,47	CHF	0,01	4
München	17.09.2021	16:02	27,20	EUR	0,03	2
London Stock Exchange European Trade Reporting	17.09.2021	17:30	27,28	EUR	0,00	2
Hannover	17.09.2021	08:10	27,80	EUR	0,00	1
Hamburg	17.09.2021	13:21	27,36	EUR	0,03	4
Frankfurt	17.09.2021	17:22	27,10	EUR	0,20	20
FINRA other OTC Issues	17.09.2021	15:59	32,00	USD	0,00	2
Düsseldorf	17.09.2021	18:30	27,06	EUR	0,00	19
Borsa Italiana MTF Global Equity Market	17.09.2021	17:35	28,40	EUR	0,00	1
Berlin	17.09.2021	08:00	27,80	EUR	0,00	1

Firmenprofil

Firmenlogo

<https://>

Kontaktdetails

EVONIK INDUSTRIES AG

--

Rellinghauser Strasse 111 - 45128 Essen

Telefon 49-201-177-01

Fax: 49-201-177-3475

E-mail: info@evonik.com

PDF Downloads

Unternehmensreport: EVONIK
INDUSTRIES AG



Firmenprofil

Evonik Industries AG ist ein Unternehmen mit Sitz in Essen, Deutschland, das primär im Bereich Chemie-, Kunststoff- und Kautschukmaterialien tätig ist. Das Unternehmen wurde im Jahr 2006 gegründet und beschäftigte zum Ende des letzten Geschäftsjahres 33106 Mitarbeiter. Den Vorsitz in der Geschäftsführung hat Christian Kullmann. Die größten Anteilseigner sind RAG-Stiftung, Mondrian Investment Partners Ltd. und Capital Research & Management Co. (Global Investors). Der Umsatz des Unternehmens betrug zum Ende des letzten Geschäftsjahres 12.20 Mrd. EUR mit einem Gewinn von 496.00 Mio. EUR. Der Umsatz hat sich gegenüber dem vorherigen Geschäftsjahr um -6.9% verringert. Die derzeitige Marktkapitalisierung beträgt 13.01 Mrd. EUR. Die Angaben zum Geschäftsjahresende beziehen sich auf den 31.12.2020. Die Sektorklassifizierung des Unternehmens basiert auf dem FactSet eigenen RBICS Sektorsystem.

Vorstandsmitglieder

Christian Kullmann	Vorstandsvorsitzender
Harald Schwager	Vorstandsmitglied
Thomas Wessel	Vorstandsmitglied
Ute Wolf	Vorstandsmitglied

Aufsichtsrat

Bernd Tönjes	Aufsichtsratsvorsitzender
Aldo Belloni	Aufsichtsratsmitglied
Barbara Albert	Aufsichtsratsmitglied
Barbara Grunewald	Aufsichtsratsmitglied
Thomas Sauer	Aufsichtsratsmitglied
Volker Trautz	Aufsichtsratsmitglied
Angela Titzrath	Aufsichtsratsmitglied
Birgit Biermann	Aufsichtsratsmitglied
Cedrik Neike	Aufsichtsratsmitglied
Frank Löllgen	Aufsichtsratsmitglied
Gerhard Ribbeheger	Aufsichtsratsmitglied
Hussin El Moussaoui	Aufsichtsratsmitglied
Jens Barnhusen	Aufsichtsratsmitglied
Karin Erhard	Aufsichtsratsmitglied
Martin Albers	Aufsichtsratsmitglied
Martin Kubessa	Aufsichtsratsmitglied
Martina Reisch	Aufsichtsratsmitglied
Michael Rüdiger	Aufsichtsratsmitglied
Ulrich Weber	Aufsichtsratsmitglied
Werner Fuhrmann	Aufsichtsratsmitglied