

E.ON SE

ISIN:

DE000ENAG999

WKN: ENAG99

Übersicht

05.03.2021 17:36:47

Kurs

8,436 EUR

Differenz  0,67% (0,06)

Stammdaten

ISIN	DE000ENAG999
Symbol	EOAN
Börse	Xetra
Währung	EUR
Branche	Versorger
Wertpapierkategorie	Aktie
Marktkapitalisierung (Mio)	21.996 EUR
Benchmark	DAX KURSINDEX

Marktdaten

Geld (Volumen)	-
Brief (Volumen)	-
Eröffnung	8,36 EUR
Hoch	8,438 EUR
Tief	8,292 EUR
Schluss Vortag	8,38 EUR
VWAP	8,39043 EUR
Volumen (Stück)	17.189.780
Gehandeltes Volumen	144.229.708,93
Trades	16.168
Letztes Volumen	460

Futures und Optionen

Zugehörige Futures	46
Zugehörige Optionen	-

PDF Downloads

Unternehmensreport: E.ON SE 

Anzahl zugehöriger Erste Group Produkte

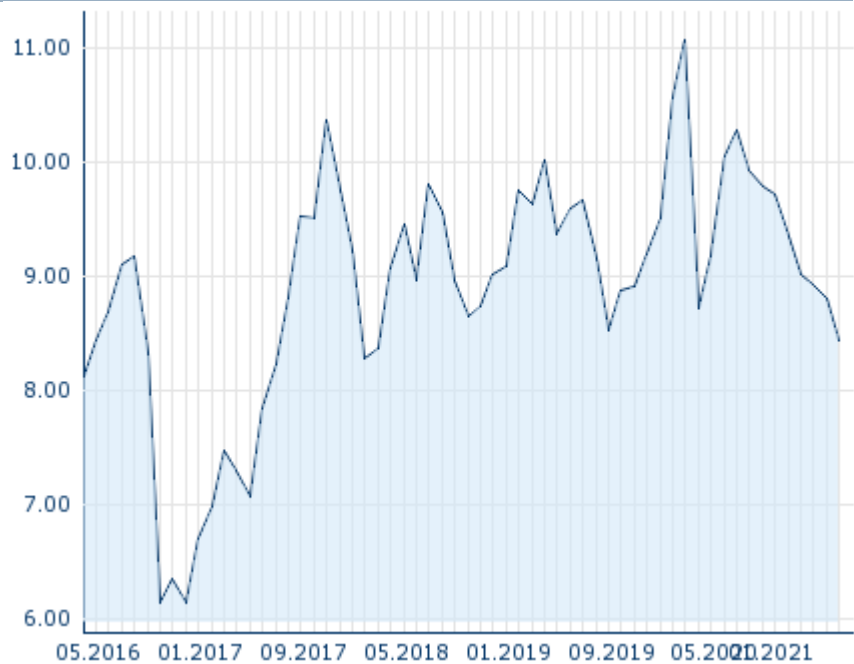
Produkttyp

Produkte

Turbos

24


5J



Die Wertentwicklung der Vergangenheit lässt keine verlässlichen Rückschlüsse auf die zukünftige Entwicklung eines Finanzinstruments zu.

Quelle: FactSet

Aktuellstes Research

Instrument	Branchen	Märkte	
Datum	Überschrift		Download
03.03.2021		Global Equity Ratings	
03.03.2021		Aktienempfehlungen Global	
15.02.2021		Global Equity Ratings	
15.02.2021		Aktienempfehlungen Global	
04.02.2021		Global Equity Ratings	

Details

05.03.2021 17:36:47

Kurs

8,436 EUR

Differenz ▲ 0,67% (0,06)

Stammdaten

ISIN	DE000ENAG999
Symbol	EOAN
Börse	Xetra
Währung	EUR
Branche	Versorger
Wertpapierkategorie	Aktie
Marktkapitalisierung (Mio)	21.996 EUR
Benchmark	DAX KURSINDEX

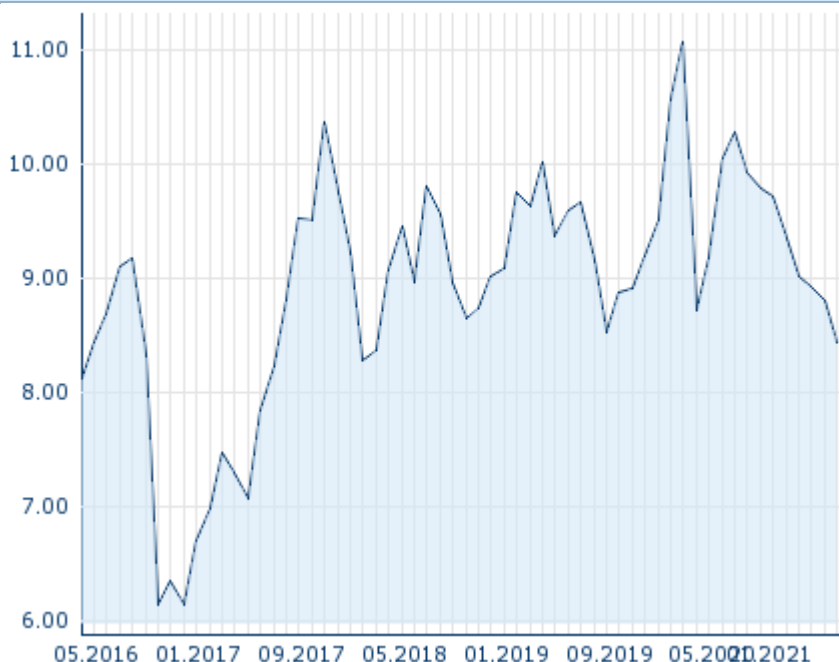
Marktdaten

Geld (Volumen)	-
Brief (Volumen)	-
Eröffnung	8,36 EUR
Hoch	8,438 EUR
Tief	8,292 EUR
Schluss Vortag	8,38 EUR
VWAP	8,39043 EUR
Volumen (Stück)	17.189.780
Gehandeltes Volumen	144.229.708,93
Trades	16.168
Letztes Volumen	460

Performance und Risiko

	6M	1J	3J
Perf (%)	-14,33%	-22,40%	+0,65%
Perf (abs.)	-1,42	-2,45	+0,06
Beta	0,61	0,61	0,56
Volatilität	18,22	32,37	24,60

5J



Die Wertentwicklung der Vergangenheit lässt keine verlässlichen Rückschlüsse auf die zukünftige Entwicklung eines Finanzinstruments zu.

Quelle: FactSet

Kursdaten

Ø Kurs 5 Tage Ø Volumen 5 Tage (Stk.)	8,422 EUR (13.427.196)
Ø Kurs 30 Tage Ø Volumen 30 Tage (Stk.)	8,683 EUR (10.316.345)
Ø Kurs 100 Tage Ø Volumen 100 Tage (Stk.)	8,989 EUR (9.439.007)
Ø Kurs 250 Tage Ø Volumen 250 Tage	9,359 EUR (9.624.218)
Hoch seit 1.1. Datum	9,214 EUR (04.01.2021)
Tief seit 1.1. Datum	8,270 EUR (04.03.2021)
52 Wochen Hoch Datum	10,954 EUR (06.03.2020)
52 Wochen Tief Datum	7,601 EUR (23.03.2020)

Anzahl zugehöriger Erste Group Produkte

Produkttyp	# Produkte
Turbos	24

Alle Börsen für E.ON SE

Börse	Datum	Zeit	Kurs	Gehandeltes Volumen	Trades
Xetra	05.03.2021	17:36	8,436 EUR	144,23	16.168
Wiener Börse	05.03.2021	17:32	8,42 EUR	0,02	6

Tradegate	05.03.2021	22:26	8,472 EUR	10,76	1.520
Stuttgart	05.03.2021	21:55	8,466 EUR	2,44	282
SIX Swiss Exchange	05.07.2019	17:35	10,75 CHF	0,00	1
SIX Swiss Exchange	24.04.2020	17:36	8,90 EUR	0,00	1
Prague Stock Exchange	05.03.2021	09:59	220,00 CZK	0,01	2
München	05.03.2021	18:57	8,462 EUR	0,08	11
London Stock Exchange European Trade Reporting	05.03.2021	17:30	8,433 EUR	0,00	1
Hannover	05.03.2021	16:03	8,426 EUR	0,02	6
Hamburg	05.03.2021	19:16	8,464 EUR	0,06	14
Frankfurt	05.03.2021	19:44	8,446 EUR	0,38	93
FINRA other OTC Issues	03.03.2021	15:35	10,20 USD	0,00	1
Euronext Brüssel	05.03.2021	16:20	8,328 EUR	0,00	1
Düsseldorf	05.03.2021	19:30	8,454 EUR	0,03	32
Budapest Stock Exchange	04.03.2021	17:20	3.058,00 HUF	0,32	1
Bucharest Stock Exchange	05.03.2021	16:17	41,69 RON	0,00	2
Borsa Italiana MTF Trading After Hours	04.03.2021	19:52	8,27 EUR	0,01	2
Borsa Italiana MTF Global Equity Market	05.03.2021	17:35	8,418 EUR	0,08	26
Berlin	05.03.2021	19:35	8,464 EUR	0,04	7

Firmenprofil

Firmenlogo



Kontaktdetails

E.ON SE

--

Bruesseler Platz 1 - 45131 Essen

Telefon 49-201-184-00

Fax: -

E-mail: info@eon.com

PDF Downloads

Unternehmensreport: E.ON SE



Firmenprofil

E.ON SE ist ein Unternehmen mit Sitz in Essen, Deutschland, das primär im Bereich Versorgung tätig ist. Das Unternehmen wurde im Jahr 1929 gegründet und beschäftigte zum Ende des letzten Geschäftsjahres 78948 Mitarbeiter. Den Vorsitz in der Geschäftsführung hat Johannes Teysen. Die größten Anteilseigner sind RWE AG, Capital Research & Management Co. (Global Investors) und Canada Pension Plan Investment Board. Der Umsatz des Unternehmens betrug zum Ende des letzten Geschäftsjahres 41.00 Mrd. EUR mit einem Gewinn von 1.57 Mrd. EUR. Der Umsatz hat sich gegenüber dem vorherigen Geschäftsjahr um 38.7% vergrößert. Die derzeitige Marktkapitalisierung beträgt 21.85 Mrd. EUR. Die Angaben zum Geschäftsjahresende beziehen sich auf den 31.12.2019. Die Sektorklassifizierung des Unternehmens basiert auf dem FactSet eigenen RBICS Sektorsystem.

Vorstandsmitglieder

Johannes Teysen	Vorstandsvorsitzender
Leonhard Birnbaum	Vorstandsmitglied
Marc Spieker	Vorstandsmitglied
Thomas König	Vorstandsmitglied
Alexander Ihl	Vorstandsmitglied
Johan Magnus Mörnstam	Vorstandsmitglied
Karsten Wildberger	Vorstandsmitglied
Markus Nitschke	Vorstandsmitglied
Susanne Fabry	Vorstandsmitglied
Teresa Marie Jäschke	Vorstandsmitglied
Thomas Birr	Vorstandsmitglied
Verena Nicolaus-Kronenberg	Vorstandsmitglied

Aufsichtsrat

Karl-Ludwig Kley	Aufsichtsratsvorsitzender
Karen Maria Alida de Segundo	Aufsichtsratsmitglied
Rolf Martin Schmitz	Aufsichtsratsmitglied
Albert Zettl	Aufsichtsratsmitglied
Andreas Scheidt	Aufsichtsratsmitglied
Andreas Schmitz	Aufsichtsratsmitglied
Carolina Dybeck-Happe	Aufsichtsratsmitglied
Christoph Schmitz	Aufsichtsratsmitglied
Deborah Wilkens	Aufsichtsratsmitglied
Elisabeth Wallbaum	Aufsichtsratsmitglied
Erich Clementi	Aufsichtsratsmitglied
Eugen-Gheorghe Luha	Aufsichtsratsmitglied
Ewald Woste	Aufsichtsratsmitglied
Fred Schulz	Aufsichtsratsmitglied
Klaus Fröhlich	Aufsichtsratsmitglied
Miroslav Pelouch	Aufsichtsratsmitglied
Monika Krebber	Aufsichtsratsmitglied
René Pöhls	Aufsichtsratsmitglied
Stefan May	Aufsichtsratsmitglied
Szilvia Pinczésné Márton	Aufsichtsratsmitglied