

## ADIDAS AG

ISIN:

DE000A1EWWW0

WKN: A1EWWW

## Übersicht

03.12.2021 17:35:13

Kurs

249,40 EUR

Differenz  -2,60% (-6,65)

## Stammdaten

ISIN DE000A1EWWW0

Symbol ADS

Börse Xetra

Währung EUR

Branche Konsumgüter

Wertpapierkategorie Aktie

Marktkapitalisierung 49.947 EUR (Mio)

Benchmark DAX KURSINDEX

## Marktdaten

Geld (Volumen) -

Brief (Volumen) -

Eröffnung 259,60 EUR

Hoch 259,95 EUR

Tief 246,95 EUR

Schluss Vortag 256,05 EUR

VWAP 251,02025 EUR

Volumen (Stück) 782.969

Gehandeltes Volumen 196.541.077,10

Trades 16.671

Letztes Volumen 269.756

## Futures und Optionen

Zugehörige Futures 47

Zugehörige Optionen -

## PDF Downloads

Unternehmensreport: ADIDAS AG



## Anzahl zugehöriger Erste Group Produkte






Produkttyp	# Produkte
Aktienanleihen	4
Turbos	36
Express-Anleihen	1



Die Wertentwicklung der Vergangenheit lässt keine verlässlichen Rückschlüsse auf die zukünftige Entwicklung eines Finanzinstruments zu.

Quelle: FactSet

## Aktuellstes Research

Instrument	Branchen	Märkte	
Datum		Überschrift	Download
01.12.2021		Global Equity Ratings	
01.12.2021		Aktienempfehlungen Global	
05.11.2021		Global Equity Ratings	
05.11.2021		Aktienempfehlungen Global	
03.11.2021		Global Equity Ratings	

## Details

03.12.2021 17:35:13

## Kurs

249,40 EUR

Differenz  -2,60% (-6,65)

## Stammdaten

ISIN	DE000A1EWWW0
Symbol	ADS
Börse	Xetra
Währung	EUR
Branche	Konsumgüter
Wertpapierkategorie	Aktie
Marktkapitalisierung (Mio)	49.947 EUR
Benchmark	DAX KURSINDEX

## Marktdaten

Geld (Volumen)	-
Brief (Volumen)	-
Eröffnung	259,60 EUR
Hoch	259,95 EUR
Tief	246,95 EUR
Schluss Vortag	256,05 EUR
VWAP	251,02025 EUR
Volumen (Stück)	782.969
Gehandeltes Volumen	196.541.077,10
Trades	16.671
Letztes Volumen	269.756

## Performance und Risiko

	6M	1J	3J
Perf (%)	-13,56%	-4,33%	+31,57%
Perf (abs.)	-40,40	-11,65	+61,80
Beta	1,10	1,10	0,98
Volatilität	25,13	26,57	32,91

5J



Die Wertentwicklung der Vergangenheit lässt keine verlässlichen Rückschlüsse auf die zukünftige Entwicklung eines Finanzinstruments zu.

Quelle: FactSet

## Kursdaten

Ø Kurs 5 Tage   Ø Volumen 5 Tage (Stk.)	256,18 EUR (983.885)
Ø Kurs 30 Tage   Ø Volumen 30 Tage (Stk.)	278,53 EUR (629.796)
Ø Kurs 100 Tage   Ø Volumen 100 Tage (Stk.)	289,39 EUR (544.218)
Ø Kurs 250 Tage   Ø Volumen 250 Tage	288,23 EUR (547.337)
Hoch seit 1.1.   Datum	336,25 EUR (04.08.2021)
Tief seit 1.1.   Datum	248,40 EUR (30.11.2021)
52 Wochen Hoch   Datum	336,25 EUR (04.08.2021)
52 Wochen Tief   Datum	248,40 EUR (30.11.2021)

## Anzahl zugehöriger Erste Group Produkte

Produkttyp	# Produkte
Aktienanleihen	4
Turbos	36
Express-Anleihen	1

## Alle Börsen für ADIDAS AG

Börse 	Datum	Zeit	Kurs	Gehandeltes Volumen	Trades
---	-------	------	------	---------------------	--------

Xetra	03.12.2021	17:35	249,40 EUR	196,54	16.671
Wiener Börse	03.12.2021	17:32	248,10 EUR	0,00	2
Tradegate	03.12.2021	17:55	249,30 EUR	4,73	643
Stuttgart	03.12.2021	17:55	249,10 EUR	0,51	171
SIX Swiss Exchange	29.04.2020	17:36	207,00 EUR	0,00	1
SIX Swiss Exchange	20.01.2020	17:35	342,00 CHF	0,00	1
München	03.12.2021	17:43	249,50 EUR	0,03	6
London Stock Exchange European Trade Reporting	03.12.2021	17:30	247,50 EUR	0,13	20
Hannover	03.12.2021	17:18	247,20 EUR	0,08	3
Hamburg	03.12.2021	17:05	247,75 EUR	0,05	7
Frankfurt	03.12.2021	17:53	250,00 EUR	0,37	34
FINRA other OTC Issues	03.12.2021	17:49	275,20 USD	0,18	17
Düsseldorf	03.12.2021	17:00	248,35 EUR	0,03	16
Budapest Stock Exchange	03.12.2021	17:20	91.000,00 HUF	0,27	1
Bucharest Stock Exchange	02.12.2021	11:02	1.284,40 RON	0,00	1
Borsa Italiana MTF Global Equity Market	03.12.2021	17:35	247,80 EUR	0,18	30
Berlin	03.12.2021	08:00	257,30 EUR	0,00	1

# Firmenprofil

## Firmenlogo



### Kontaktdetails

ADIDAS AG

--

Adi-Dassler-Strasse 1 - 91074  
Herzogenaurach

Telefon 49-9132-84-0

Fax: 49-9132-84-2241

E-mail: -

### PDF Downloads

Unternehmensreport: ADIDAS AG



### Firmenprofil

adidas AG ist ein Unternehmen mit Sitz in Herzogenaurach, Deutschland, das primär im Bereich Konsumgüter tätig ist. Das Unternehmen wurde im Jahr 1989 gegründet und beschäftigte zum Ende des letzten Geschäftsjahres 62285 Mitarbeiter. Den Vorsitz in der Geschäftsführung hat Kasper Bo Rørsted. Die größten Anteilseigner sind Groupe Bruxelles Lambert SA (Investment Company), Nassef Onsi Nagib Sawiris und adidas AG. Der Umsatz des Unternehmens betrug zum Ende des letzten Geschäftsjahres 19.84 Mrd. EUR mit einem Gewinn von 432.00 Mio. EUR. Der Umsatz hat sich gegenüber dem vorherigen Geschäftsjahr um -16.1% verringert. Die derzeitige Marktkapitalisierung beträgt 49.85 Mrd. EUR. Die Angaben zum Geschäftsjahresende beziehen sich auf den 31.12.2020. Die Sektorklassifizierung des Unternehmens basiert auf dem FactSet eigenen RBICS Sektorsystem.

### Vorstandsmitglieder

Kasper Rorsted	Vorstandsvorsitzender
Amanda Rajkumar	Vorstandsmitglied
Brian Grevy	Vorstandsmitglied
Harm Ohlmeyer	Vorstandsmitglied
Martin Shankland	Vorstandsmitglied
Roland Auschel	Vorstandsmitglied

### Aufsichtsrat

Thomas Hermann Rabe	Aufsichtsratsvorsitzender
Beate Rohrig	Aufsichtsratsmitglied
Bodo Knut Uebber	Aufsichtsratsmitglied
Christian Klein	Aufsichtsratsmitglied
Frank Scheiderer	Aufsichtsratsmitglied
Günter Weigl	Aufsichtsratsmitglied
Ian Gallienne	Aufsichtsratsmitglied
Jackie Joyner-Kersee	Aufsichtsratsmitglied
Jing Ulrich	Aufsichtsratsmitglied
Kathrin Menges	Aufsichtsratsmitglied
Michael Storl	Aufsichtsratsmitglied
Nassef Sawiris	Aufsichtsratsmitglied
Petra Maria Auerbacher	Aufsichtsratsmitglied
Roland Nosko	Aufsichtsratsmitglied
Roswitha Hermann	Aufsichtsratsmitglied
Udo Müller	Aufsichtsratsmitglied