

SIEMENS AG

ISIN: DE0007236101

WKN: 723610

Übersicht

31.03.2023 17:35:04

Kurs

149,26 EUR

Differenz  0,50% (0,74)

Stammdaten

ISIN	DE0007236101
Symbol	SIE
Börse	Xetra
Währung	EUR
Branche	Industrie
Wertpapierkategorie	Aktie
Marktkapitalisierung (Mio)	118.295 EUR
Benchmark	DAX KURSINDEX

Marktdaten

Geld (Volumen)	-
Brief (Volumen)	-
Eröffnung	148,94 EUR
Hoch	149,76 EUR
Tief	148,34 EUR
Schluss Vortag	148,52 EUR
VWAP	149,07158 EUR
Volumen (Stück)	1.537.226
Gehandeltes Volumen	229.156.702,26
Trades	8.426
Letztes Volumen	737.422

Futures und Optionen

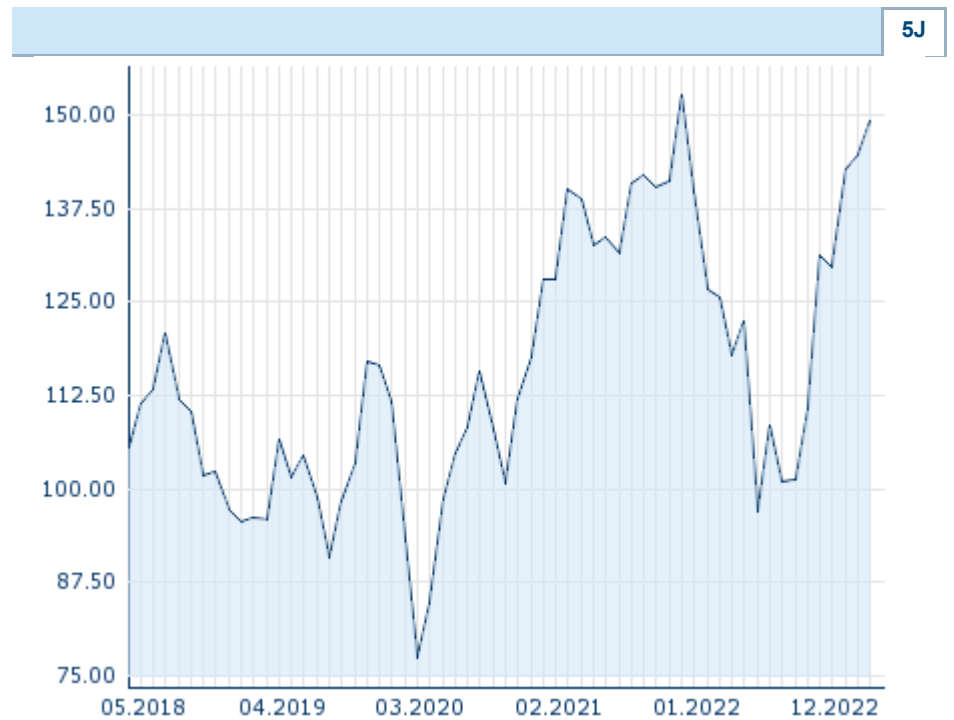
Zugehörige Futures	53
Zugehörige Optionen	-

PDF Downloads

Unternehmensreport: SIEMENS AG 

Anzahl zugehöriger Erste Group Produkte






Produkttyp	# Produkte
Turbos	17
Express-Anleihen	2



Die Wertentwicklung der Vergangenheit lässt keine verlässlichen Rückschlüsse auf die zukünftige Entwicklung eines Finanzinstruments zu.

Quelle: FactSet

Aktuellstes Research

Instrument	Branchen	Märkte	
Datum		Überschrift	Download
28.03.2023		Global Equity Ratings	
28.03.2023		Aktienempfehlungen Global	
16.03.2023		Global Equity Ratings	
16.03.2023		Aktienempfehlungen Global	
10.03.2023		Global Equity Ratings	

Details

31.03.2023 17:35:04

Kurs

149,26 EUR

Differenz ▲ 0,50% (0,74)

Stammdaten

ISIN	DE0007236101
Symbol	SIE
Börse	Xetra
Währung	EUR
Branche	Industrie
Wertpapierkategorie	Aktie
Marktkapitalisierung (Mio)	118.295 EUR
Benchmark	DAX KURSINDEX

Marktdaten

Geld (Volumen)	-
Brief (Volumen)	-
Eröffnung	148,94 EUR
Hoch	149,76 EUR
Tief	148,34 EUR
Schluss Vortag	148,52 EUR
VWAP	149,07158 EUR
Volumen (Stück)	1.537.226
Gehandeltes Volumen	229.156.702,26
Trades	8.426
Letztes Volumen	737.422

Performance und Risiko

	6M	1J	3J
Perf (%)	+49,84%	+19,19%	+95,76%
Perf (abs.)	+49,70	+24,06	+73,09
Beta	1,40	1,41	1,28
Volatilität	27,47	30,68	30,41

5J



Die Wertentwicklung der Vergangenheit lässt keine verlässlichen Rückschlüsse auf die zukünftige Entwicklung eines Finanzinstruments zu.

Quelle: FactSet

Kursdaten

Ø Kurs 5 Tage Ø Volumen 5 Tage (Stk.)	145,85 EUR (1.143.794)
Ø Kurs 30 Tage Ø Volumen 30 Tage (Stk.)	144,47 EUR (1.501.229)
Ø Kurs 100 Tage Ø Volumen 100 Tage (Stk.)	138,60 EUR (1.417.686)
Ø Kurs 250 Tage Ø Volumen 250 Tage	120,45 EUR (1.540.236)
Hoch seit 1.1. Datum	152,20 EUR (09.02.2023)
Tief seit 1.1. Datum	129,34 EUR (02.01.2023)
52 Wochen Hoch Datum	152,20 EUR (09.02.2023)
52 Wochen Tief Datum	93,67 EUR (05.07.2022)

Anzahl zugehöriger Erste Group Produkte

Produkttyp	# Produkte
Turbos	17
Express-Anleihen	2

Alle Börsen für SIEMENS AG

Börse	Datum	Zeit	Kurs	Gehandeltes Volumen	Trades
Xetra	31.03.2023	17:35	149,26 EUR	229,16	8.426

Wiener Börse	31.03.2023	17:32	149,14 EUR	0,00	2
Tradegate	31.03.2023	22:26	149,40 EUR	9,74	623
Stuttgart	31.03.2023	21:55	149,12 EUR	1,71	216
SIX Swiss Exchange	15.03.2023	17:36	148,00 EUR	0,00	1
SIX Swiss Exchange	17.01.2023	17:36	110,00 CHF	0,00	1
München	31.03.2023	18:16	149,08 EUR	0,00	3
London Stock Exchange European Trade Reporting	31.03.2023	17:30	149,47 EUR	0,05	8
Hannover	31.03.2023	17:23	149,38 EUR	0,00	2
Hamburg	31.03.2023	18:25	148,80 EUR	0,12	14
Frankfurt	31.03.2023	18:30	148,80 EUR	0,61	31
FINRA other OTC Issues	31.03.2023	21:58	162,05 USD	0,18	15
Euronext Milan MTF Trading After Hours	01.02.2023	19:36	142,50 EUR	0,01	2
Euronext Milan MTF Global Equity Market	31.03.2023	17:44	149,16 EUR	0,02	7
Euronext Brüssel	31.03.2023	17:35	148,70 EUR	0,08	21
Düsseldorf	31.03.2023	10:40	148,92 EUR	0,00	2
Budapest Stock Exchange	01.03.2023	17:20	55.260,00 HUF	0,61	1
Bucharest Stock Exchange	15.03.2023	11:44	687,20 RON	0,00	1
Berlin	31.03.2023	20:24	148,98 EUR	0,24	6
BX Swiss	31.03.2023	18:00	148,856 CHF	0,03	2

Firmenprofil

Firmenlogo



Kontaktdetails

SIEMENS AG

--

Werner-von-Siemens-Strasse 1 - 80333
München

Telefon+49-89-38035491

Fax: +49-69-7976664

E-mail: contact@siemens.com

PDF Downloads

Unternehmensreport: SIEMENS AG



Firmenprofil

Siemens AG ist ein Unternehmen mit Sitz in München, Deutschland, das primär im Bereich Industrielle Produktion tätig ist. Das Unternehmen wurde im Jahr 1897 gegründet und beschäftigte zum Ende des letzten Geschäftsjahres 311000 Mitarbeiter. Den Vorsitz in der Geschäftsführung hat Dr. Roland Emil Busch. Die größten Anteilseigner sind Siemens AG, Siemens Family und The Vanguard Group, Inc. Der Umsatz des Unternehmens betrug zum Ende des letzten Geschäftsjahres 71.98 Mrd. EUR mit einem Gewinn von 3.72 Mrd. EUR. Der Umsatz hat sich gegenüber dem vorherigen Geschäftsjahr um 15.6% vergrößert. Die derzeitige Marktkapitalisierung beträgt 117.15 Mrd. EUR. Die Angaben zum Geschäftsjahresende beziehen sich auf den 30.09.2022. Die Sektorklassifizierung des Unternehmens basiert auf dem FactSet eigenen RBICS Sektorsystem.

Vorstandsmitglieder

Roland Busch	Vorstandsvorsitzender
Dr. Ralf P. Thomas	Vorstandsmitglied
Cedrik Neike	Vorstandsmitglied
Judith Wiese	Vorstandsmitglied
Matthias Rebellius	Vorstandsmitglied

Aufsichtsrat

Jim Snabe	Aufsichtsratsvorsitzender
Andrea Fehrmann	Aufsichtsratsmitglied
Nathalie von Siemens	Aufsichtsratsmitglied
Nemat Shafik	Aufsichtsratsmitglied
Norbert Reithofer	Aufsichtsratsmitglied
Werner Brandt	Aufsichtsratsmitglied
Benoît Potier	Aufsichtsratsmitglied
Bettina Haller	Aufsichtsratsmitglied
Birgit Steinborn	Aufsichtsratsmitglied
Dorothea Simon	Aufsichtsratsmitglied
Grazia Vittadini	Aufsichtsratsmitglied
Gunnar Zukunft	Aufsichtsratsmitglied
Hagen Reimer	Aufsichtsratsmitglied
Harald Kern	Aufsichtsratsmitglied
Jürgen Kerner	Aufsichtsratsmitglied
Kasper Bo Rørsted	Aufsichtsratsmitglied
Matthias Zachert	Aufsichtsratsmitglied
Michael Diekmann	Aufsichtsratsmitglied
Michael Sigmund	Aufsichtsratsmitglied
Shyamak R. Tata	Aufsichtsratsmitglied