

SARTORIUS AG VZ

ISIN: DE0007165631

WKN: 716563

Übersicht

29.05.2020 17:35:10

Kurs

333,40 EUR

Differenz  6,86% (21,40)

Stammdaten

ISIN	DE0007165631
Symbol	SRT3
Börse	Xetra
Währung	EUR
Branche	Technologie
Wertpapierkategorie	Aktie
Marktkapitalisierung (Mio)	23.378 EUR
Benchmark	DAX KURSINDEX


Marktdaten

Geld (Volumen)	-
Brief (Volumen)	-
Eröffnung	311,00 EUR
Hoch	333,40 EUR
Tief	311,00 EUR
Schluss Vortag	312,00 EUR
VWAP	327,93983 EUR
Volumen (Stück)	277.482
Gehandeltes Volumen	90.997.400,60
Trades	5.832
Letztes Volumen	118.358

Futures und Optionen

Zugehörige Futures	15
Zugehörige Optionen	-

PDF Downloads

Unternehmensreport: SARTORIUS AG VZ 

Anzahl zugehöriger Erste Group Produkte

Produkttyp

Produkte

Turbos

24







5J



Die Wertentwicklung der Vergangenheit lässt keine verlässlichen Rückschlüsse auf die zukünftige Entwicklung eines Finanzinstruments zu.

Quelle: FactSet

Aktuellstes Research

Branchen		Märkte	
Datum		Überschrift	Download
29.05.2020		Global Equity Ratings	
29.05.2020		Globale Aktienempfehlungen	
22.05.2020		Equity Weekly	
15.05.2020		Equity Weekly	
14.05.2020		Global Equity Ratings	

Details

29.05.2020 17:35:10

Kurs

333,40 EUR

Differenz ▲ 6,86% (21,40)

Stammdaten

ISIN	DE0007165631
Symbol	SRT3
Börse	Xetra
Währung	EUR
Branche	Technologie
Wertpapierkategorie	Aktie
Marktkapitalisierung (Mio)	23.378 EUR
Benchmark	DAX KURSINDEX

Marktdaten

Geld (Volumen)	-
Brief (Volumen)	-
Eröffnung	311,00 EUR
Hoch	333,40 EUR
Tief	311,00 EUR
Schluss Vortag	312,00 EUR
VWAP	327,93983 EUR
Volumen (Stück)	277.482
Gehandeltes Volumen	90.997.400,60
Trades	5.832
Letztes Volumen	118.358

Performance und Risiko

	6M	1J	3J
Perf (%)	+73,85%	+99,04%	+272,85%
Perf (abs.)	+141,20	+165,40	+243,25
Beta	0,58	0,63	0,77
Volatilität	53,59	43,94	38,73

5J



Die Wertentwicklung der Vergangenheit lässt keine verlässlichen Rückschlüsse auf die zukünftige Entwicklung eines Finanzinstruments zu.

Quelle: FactSet

Kursdaten

Ø Kurs 5 Tage Ø Volumen 5 Tage (Stk.)	322,52 EUR (164.011)
Ø Kurs 30 Tage Ø Volumen 30 Tage (Stk.)	284,74 EUR (107.363)
Ø Kurs 100 Tage Ø Volumen 100 Tage (Stk.)	236,02 EUR (93.454)
Ø Kurs 250 Tage Ø Volumen 250 Tage	202,21 EUR (73.378)
Hoch seit 1.1. Datum	338,40 EUR (26.05.2020)
Tief seit 1.1. Datum	164,20 EUR (16.03.2020)
52 Wochen Hoch Datum	338,40 EUR (26.05.2020)
52 Wochen Tief Datum	157,30 EUR (10.10.2019)

Anzahl zugehöriger Erste Group Produkte

Produkttyp	# Produkte
Turbos	24

Alle Börsen für SARTORIUS AG VZ

Börse	Datum	Zeit	Kurs	Gehandeltes Volumen	Trades
Xetra	29.05.2020	17:35	333,40 EUR	91,00	5.832
Wiener Börse	29.05.2020	17:32	330,20 EUR	0,00	2

Tradegate	29.05.2020	22:26	332,60 EUR	3,19	346
Stuttgart	29.05.2020	21:55	331,00 EUR	0,56	83
SIX Swiss Exchange	05.04.2019	17:30	179,50 CHF	0,00	3
München	29.05.2020	18:33	331,80 EUR	0,03	6
London Stock Exchange European Trade Reporting	29.05.2020	17:30	328,20 EUR	0,00	1
Hannover	29.05.2020	08:10	310,00 EUR	0,00	1
Hamburg	29.05.2020	11:18	317,60 EUR	0,01	2
Frankfurt	29.05.2020	18:38	331,80 EUR	0,07	6
FINRA other OTC Issues	27.05.2020	16:09	338,9482 USD	0,51	1
Düsseldorf	29.05.2020	08:30	310,00 EUR	0,00	2
Berlin	29.05.2020	08:00	309,00 EUR	0,00	1

Firmenprofil

Firmenlogo



Kontaktdetails

SARTORIUS AG

Petra Kirchhoff

Otto-Brenner-Str. 20 D-37079 Goettingen

Telefon+49-551-308-0

Fax: +49-551-308-3289

E-mail: petra.kirchhoff@sartorius.com

PDF Downloads

 Unternehmensreport: SARTORIUS AG VZ 

Firmenprofil

Die Sartorius AG ist ein international führender Labor- und Prozesstechnologie-Anbieter, der sich auf die Bereiche Biotech-, Pharma- und Nahrungsmittel-Industrie konzentriert. Die Lösungen tragen dazu bei, dass komplexe und qualitätskritische Prozesse in der Produktion wie im Labor effizient realisiert werden können. Zum Portfolio gehören Produkte in den Bereichen Zellkulturmedien, Fermentation, Zellernte, Pufferlösungen sowie Laborinstrumente wie Pipetten und Verbrauchsmaterialien. Darüber hinaus stellt Sartorius Industriewaagen für verschiedene Anwendungen in der Chemie-, Pharma- und Nahrungsmittelindustrie her. Die Sartorius AG ist das Mutterunternehmen des Konzerns und steuert als Holding die von ihr direkt und indirekt gehaltenen Beteiligungen. In Europa, Asien und Amerika ist der Konzern über eigene Produktionsstätten sowie über Vertriebsniederlassungen und örtliche Handelsvertretungen in mehr als 110 Ländern präsent.

Vorstandsmitglieder

Joachim Kreuzburg	Vorstandsvorsitzender
René Fáber	Vorstandsmitglied
Gerry MacKay	Vorstandsmitglied
Rainer Lehmann	Vorstandsmitglied

Aufsichtsrat

Lothar Kappich	Aufsichtsratsvorsitzender
Daniela Favoccia	Aufsichtsratsmitglied
David Raymond Ebsworth	Aufsichtsratsmitglied
Klaus Rüdiger Trützschler	Aufsichtsratsmitglied
Thomas Scheper	Aufsichtsratsmitglied
Annette Becker	Aufsichtsratsmitglied
Ilke Hildegard Panzer	Aufsichtsratsmitglied
Karoline Kleinschmidt	Aufsichtsratsmitglied
Manfred Zaffke	Aufsichtsratsmitglied
Michael Dohrmann	Aufsichtsratsmitglied
Petra Kirchhoff	Aufsichtsratsmitglied
Uwe Brethauer	Aufsichtsratsmitglied