

## SAP SE

ISIN: DE0007164600

WKN: 716460

## Übersicht

26.09.2023 17:39:33

Kurs

120,98 EUR

Differenz  -2,76% (-3,44)

## Stammdaten

ISIN	DE0007164600
Symbol	SAP
Börse	Xetra
Währung	EUR
Branche	Software
Wertpapierkategorie	Aktie
Marktkapitalisierung (Mio)	141.510 EUR
Benchmark	DAX KURSINDEX

## Marktdaten

Geld (Volumen)	-
Brief (Volumen)	-
Eröffnung	122,70 EUR
Hoch	123,36 EUR
Tief	120,48 EUR
Schluss Vortag	124,42 EUR
VWAP	121,50974 EUR
Volumen (Stück)	2.614.966
Gehandeltes Volumen	317.743.827,26
Trades	15.774
Letztes Volumen	17

## Futures und Optionen

Zugehörige Futures	53
Zugehörige Optionen	-

## PDF Downloads

Unternehmensreport: SAP SE 

## Anzahl zugehöriger Erste Group Produkte

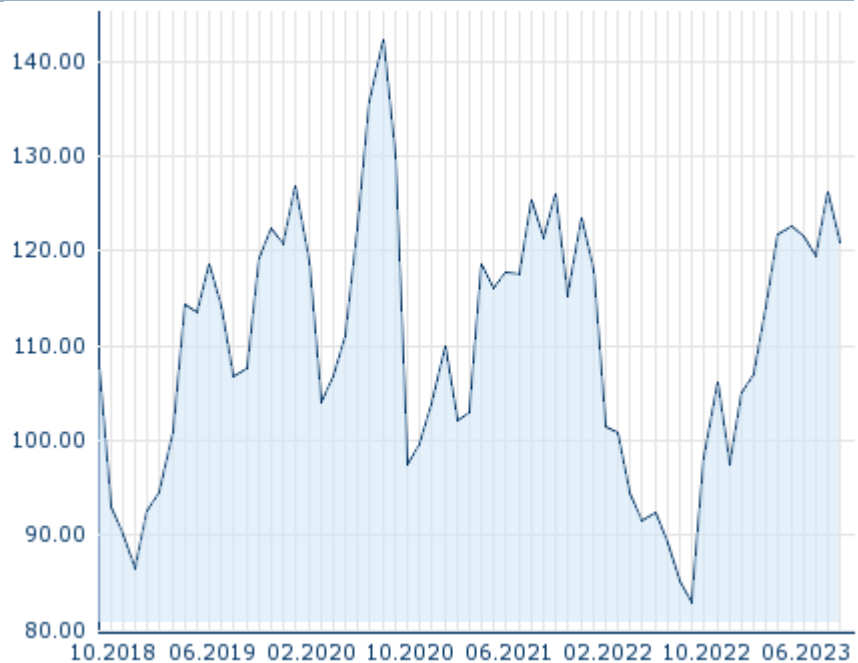
Produkttyp

# Produkte

Turbos

29


5J



Die Wertentwicklung der Vergangenheit lässt keine verlässlichen Rückschlüsse auf die zukünftige Entwicklung eines Finanzinstruments zu.

Quelle: FactSet

## Aktuellstes Research

Instrument	Branchen	Märkte	
Datum	Überschrift		Download
08.09.2023		Global Equity Ratings	
08.09.2023		Aktienempfehlungen Global	
22.08.2023		Global Equity Ratings	
22.08.2023		Aktienempfehlungen Global	
17.08.2023		Global Equity Ratings	

## Details

26.09.2023 17:39:33

## Kurs

120,98 EUR

Differenz  -2,76% (-3,44)

## Stammdaten

ISIN	DE0007164600
Symbol	SAP
Börse	Xetra
Währung	EUR
Branche	Software
Wertpapierkategorie	Aktie
Marktkapitalisierung (Mio)	141.510 EUR
Benchmark	DAX KURSINDEX

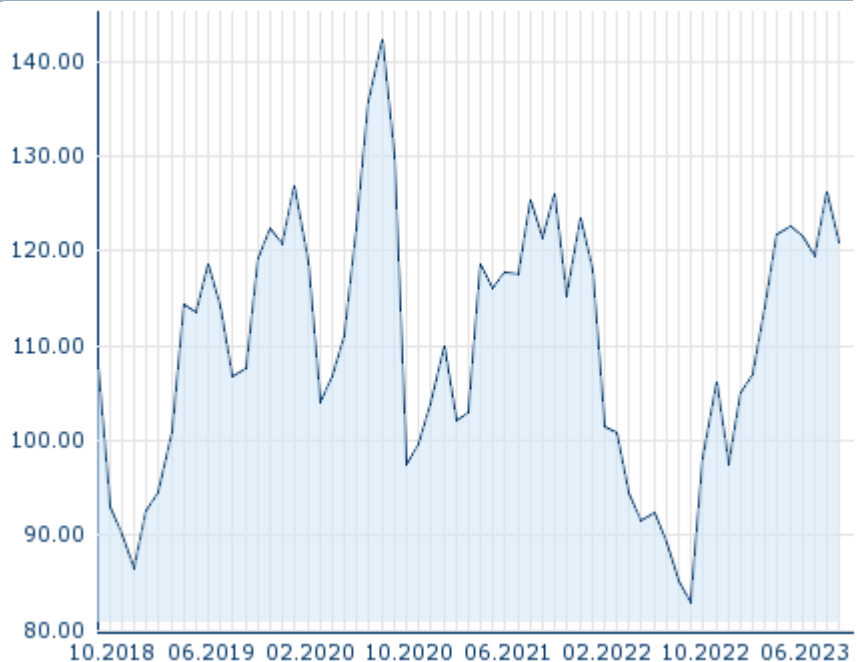
## Marktdaten

Geld (Volumen)	-
Brief (Volumen)	-
Eröffnung	122,70 EUR
Hoch	123,36 EUR
Tief	120,48 EUR
Schluss Vortag	124,42 EUR
VWAP	121,50974 EUR
Volumen (Stück)	2.614.966
Gehandeltes Volumen	317.743.827,26
Trades	15.774
Letztes Volumen	17

## Performance und Risiko

	6M	1J	3J
Perf (%)	+9,03%	+52,59%	-4,71%
Perf (abs.)	+10,32	+42,94	-6,16
Beta	0,93	1,02	0,97
Volatilität	19,19	21,44	27,33

5J



Die Wertentwicklung der Vergangenheit lässt keine verlässlichen Rückschlüsse auf die zukünftige Entwicklung eines Finanzinstruments zu.

Quelle: FactSet

## Kursdaten

Ø Kurs 5 Tage   Ø Volumen 5 Tage (Stk.)	123,99 EUR (2.146.488)
Ø Kurs 30 Tage   Ø Volumen 30 Tage (Stk.)	126,91 EUR (1.965.417)
Ø Kurs 100 Tage   Ø Volumen 100 Tage (Stk.)	124,48 EUR (1.713.084)
Ø Kurs 250 Tage   Ø Volumen 250 Tage	113,63 EUR (1.782.080)
Hoch seit 1.1.   Datum	131,70 EUR (08.09.2023)
Tief seit 1.1.   Datum	96,44 EUR (02.01.2023)
52 Wochen Hoch   Datum	131,70 EUR (08.09.2023)
52 Wochen Tief   Datum	81,35 EUR (29.09.2022)

## Anzahl zugehöriger Erste Group Produkte

Produkttyp	# Produkte
Turbos	29

## Alle Börsen für SAP SE

Börse 	Datum	Zeit	Kurs	Gehandeltes Volumen	Trades
Xetra	26.09.2023	17:39	120,98 EUR	317,74	15.774
Wiener Börse	26.09.2023	17:32	120,94 EUR	0,00	3

Tradegate	26.09.2023	18:54	120,66 EUR	5,24	420
Stuttgart	26.09.2023	18:55	120,70 EUR	0,84	176
SIX Swiss Exchange	01.04.2020	17:35	104,40 EUR	0,00	1
SIX Swiss Exchange	02.04.2020	17:36	140,20 CHF	0,00	1
München	26.09.2023	16:09	120,88 EUR	0,01	3
London Stock Exchange European Trade Reporting	26.09.2023	17:30	122,02 EUR	0,00	2
Hannover	26.09.2023	09:31	122,68 EUR	0,00	2
Hamburg	26.09.2023	15:03	121,52 EUR	0,01	4
Frankfurt	26.09.2023	17:20	120,92 EUR	0,18	26
FINRA other OTC Issues	26.09.2023	18:46	127,625 USD	0,29	23
Euronext Milan MTF Trading After Hours	21.09.2023	18:25	122,24 EUR	0,00	1
Euronext Milan MTF Global Equity Market	26.09.2023	17:44	121,06 EUR	0,04	10
Düsseldorf	26.09.2023	16:00	121,52 EUR	0,01	6
Budapest Stock Exchange	13.09.2023	17:19	48.565,00 HUF	0,39	1
Bucharest Stock Exchange	22.09.2023	14:51	623,70 RON	0,00	1
Berlin	26.09.2023	10:58	122,56 EUR	0,00	3
BX Swiss	26.09.2023	18:00	117,514 CHF	0,00	1

# Firmenprofil

## Firmenlogo



## Kontaktdetails

SAP SE

--

Dietmar-Hopp-Allee 16 - 69190 Walldorf

Telefon+49-6227-747474

Fax: +49-6227-757575

E-mail: info@sap.com

## PDF Downloads

Unternehmensreport: SAP SE



## Firmenprofil

SAP SE ist ein Unternehmen mit Sitz in Walldorf, Deutschland, das primär im Bereich Software und Beratung tätig ist. Das Unternehmen wurde im Jahr 1972 gegründet und beschäftigte zum Ende des letzten Geschäftsjahres 111961 Mitarbeiter. Den Vorsitz in der Geschäftsführung hat Christian Klein. Die größten Anteilseigner sind Hopp Dietmar Family, SAP SE und Hasso Plattner Foundation. Der Umsatz des Unternehmens betrug zum Ende des letzten Geschäftsjahres 30.87 Mrd. EUR mit einem Gewinn von 2.28 Mrd. EUR. Der Umsatz hat sich gegenüber dem vorherigen Geschäftsjahr um 10.9% vergrößert. Die derzeitige Marktkapitalisierung beträgt 145.09 Mrd. EUR. Die Angaben zum Geschäftsjahresende beziehen sich auf den 31.12.2022. Die Sektorklassifizierung des Unternehmens basiert auf dem FactSet eigenen RBICS Sektorsystem.

## Vorstandsmitglieder

Christian Klein	Vorstandsvorsitzender
Dominik Asam (ab 1.03.2023=)	Vorstandsmitglied
Julia White	Vorstandsmitglied
Jürgen Müller	Vorstandsmitglied
Luka Mucic (bis 1.03.2023)	Vorstandsmitglied
Sabine Bendiek	Vorstandsmitglied
Scott Russell	Vorstandsmitglied
Thomas Saueressig	Vorstandsmitglied

## Aufsichtsrat

Hasso Plattner	Aufsichtsratsvorsitzender
Friederike Rotsch	Aufsichtsratsmitglied
Gunnar Wiedenfels	Aufsichtsratsmitglied
Qi Lu	Aufsichtsratsmitglied
Rouven Westphal	Aufsichtsratsmitglied
Aicha S. Evans	Aufsichtsratsmitglied
Christine Regitz	Aufsichtsratsmitglied
Gerhard Oswald	Aufsichtsratsmitglied
Heike Steck	Aufsichtsratsmitglied
Helmut Stengele	Aufsichtsratsmitglied
James Wright	Aufsichtsratsmitglied
Jeanette Anttila	Aufsichtsratsmitglied
Lars Lamadé	Aufsichtsratsmitglied
Manuela Asche-Holstein	Aufsichtsratsmitglied
Margret Klein-Magar	Aufsichtsratsmitglied
Monika Kovachka-Dimitrova	Aufsichtsratsmitglied
Peter Lengler	Aufsichtsratsmitglied
Punit Renjen	Aufsichtsratsmitglied
Xin Zhe Li	Aufsichtsratsmitglied