

SAP SE

ISIN:

DE0007164600

WKN: 716460

Übersicht

03.02.2023 17:35:22

Kurs

112,28 EUR

Differenz  -0,27% (-0,30)

Stammdaten

ISIN	DE0007164600
Symbol	SAP
Börse	Xetra
Währung	EUR
Branche	Software
Wertpapierkategorie	Aktie
Marktkapitalisierung (Mio)	131.323 EUR
Benchmark	DAX KURSINDEX

Marktdaten

Geld (Volumen)	-
Brief (Volumen)	-
Eröffnung	111,50 EUR
Hoch	112,28 EUR
Tief	110,64 EUR
Schluss Vortag	112,58 EUR
VWAP	111,68087 EUR
Volumen (Stück)	1.918.758
Gehandeltes Volumen	214.288.555,12
Trades	11.419
Letztes Volumen	639.619

Futures und Optionen

Zugehörige Futures	69
Zugehörige Optionen	-

PDF Downloads

Unternehmensreport: SAP SE 

Anzahl zugehöriger Erste Group Produkte











Produkttyp	# Produkte
Turbos	30
Express-Anleihen	1



Die Wertentwicklung der Vergangenheit lässt keine verlässlichen Rückschlüsse auf die zukünftige Entwicklung eines Finanzinstruments zu.

Quelle: FactSet

Aktuellstes Research

Instrument	Branchen	Märkte	
Datum		Überschrift	Download
30.01.2023		Global Equity Ratings	
30.01.2023		Aktienempfehlungen Global	
09.01.2023		Global Equity Ratings	
09.01.2023		Aktienempfehlungen Global	
19.12.2022		Global Equity Ratings	

Details

03.02.2023 17:35:22

Kurs

112,28 EUR

Differenz ▼ -0,27% (-0,30)

Stammdaten

ISIN	DE0007164600
Symbol	SAP
Börse	Xetra
Währung	EUR
Branche	Software
Wertpapierkategorie	Aktie
Marktkapitalisierung (Mio)	131.323 EUR
Benchmark	DAX KURSINDEX

Marktdaten

Geld (Volumen)	-
Brief (Volumen)	-
Eröffnung	111,50 EUR
Hoch	112,28 EUR
Tief	110,64 EUR
Schluss Vortag	112,58 EUR
VWAP	111,68087 EUR
Volumen (Stück)	1.918.758
Gehandeltes Volumen	214.288.555,12
Trades	11.419
Letztes Volumen	639.619

Performance und Risiko

	6M	1J	3J
Perf (%)	+21,49%	+2,76%	-6,96%
Perf (abs.)	+19,73	+3,00	-8,34
Beta	1,01	0,84	0,90
Volatilität	23,48	25,85	32,58



Die Wertentwicklung der Vergangenheit lässt keine verlässlichen Rückschlüsse auf die zukünftige Entwicklung eines Finanzinstruments zu.

Quelle: FactSet

Kursdaten

Ø Kurs 5 Tage Ø Volumen 5 Tage (Stk.)	109,92 EUR (2.265.305)
Ø Kurs 30 Tage Ø Volumen 30 Tage (Stk.)	104,39 EUR (1.594.668)
Ø Kurs 100 Tage Ø Volumen 100 Tage (Stk.)	98,36 EUR (1.950.754)
Ø Kurs 250 Tage Ø Volumen 250 Tage	95,37 EUR (2.292.645)
Hoch seit 1.1. Datum	112,74 EUR (02.02.2023)
Tief seit 1.1. Datum	96,44 EUR (02.01.2023)
52 Wochen Hoch Datum	112,74 EUR (02.02.2023)
52 Wochen Tief Datum	79,58 EUR (23.09.2022)

Anzahl zugehöriger Erste Group Produkte

Produkttyp	# Produkte
Turbos	30
Express-Anleihen	1

Alle Börsen für SAP SE

Börse	Datum	Zeit	Kurs	Gehandeltes Volumen	Trades
Xetra	03.02.2023	17:35	112,28 EUR	214,29	11.419

Wiener Börse	03.02.2023	17:32	111,98 EUR	0,00	4
Tradegate	03.02.2023	22:26	111,32 EUR	8,85	826
Stuttgart	03.02.2023	21:55	111,08 EUR	1,30	216
SIX Swiss Exchange	02.04.2020	17:36	140,20 CHF	0,00	1
SIX Swiss Exchange	01.04.2020	17:35	104,40 EUR	0,00	1
München	03.02.2023	19:06	111,36 EUR	0,03	7
London Stock Exchange European Trade Reporting	03.02.2023	17:30	111,45 EUR	0,03	8
Hannover	03.02.2023	17:21	111,98 EUR	0,06	4
Hamburg	03.02.2023	17:01	111,88 EUR	0,02	7
Frankfurt	03.02.2023	19:33	111,64 EUR	1,44	46
FINRA other OTC Issues	03.02.2023	21:58	120,28 USD	0,35	37
Düsseldorf	03.02.2023	21:00	111,02 EUR	0,02	11
Budapest Stock Exchange	01.02.2023	17:20	42.615,00 HUF	0,17	1
Bucharest Stock Exchange	02.02.2023	09:30	546,00 RON	0,00	2
Borsa Italiana MTF Trading After Hours	23.01.2023	19:26	104,60 EUR	0,00	1
Borsa Italiana MTF Global Equity Market	03.02.2023	17:35	111,66 EUR	0,05	11
Berlin	03.02.2023	18:04	111,78 EUR	0,05	5
BX Swiss	03.02.2023	18:00	112,029 CHF	0,03	1

Firmenprofil

Firmenlogo



Kontaktdetails

SAP SE

--

Dietmar-Hopp-Allee 16 - 69190 Walldorf

Telefon 49-6227-747474

Fax: 49-6227-757575

E-mail: info@sap.com

PDF Downloads

Unternehmensreport: SAP SE



Firmenprofil

SAP SE ist ein Unternehmen mit Sitz in Walldorf, Deutschland, das primär im Bereich Software und Beratung tätig ist. Das Unternehmen wurde im Jahr 1972 gegründet und beschäftigte zum Ende des letzten Geschäftsjahres 111961 Mitarbeiter. Den Vorsitz in der Geschäftsführung hat Christian Klein. Die größten Anteilseigner sind Plattner Hasso Family, Hopp Dietmar Family und SAP SE. Der Umsatz des Unternehmens betrug zum Ende des letzten Geschäftsjahres 30.87 Mrd. EUR mit einem Gewinn von 2.29 Mrd. EUR. Der Umsatz hat sich gegenüber dem vorherigen Geschäftsjahr um 10.9% vergrößert. Die derzeitige Marktkapitalisierung beträgt 127.77 Mrd. EUR. Die Angaben zum Geschäftsjahresende beziehen sich auf den 31.12.2022. Die Sektorklassifizierung des Unternehmens basiert auf dem FactSet eigenen RBICS Sektorsystem.

Vorstandsmitglieder

Christian Klein	Vorstandsvorsitzender
Dominik Asam (ab 1.03.2023=)	Vorstandsmitglied
Julia White	Vorstandsmitglied
Jürgen Müller	Vorstandsmitglied
Luka Mucic (bis 1.03.2023)	Vorstandsmitglied
Sabine Bendiek	Vorstandsmitglied
Scott Russell	Vorstandsmitglied
Thomas Saueressig	Vorstandsmitglied

Aufsichtsrat

Hasso Plattner	Aufsichtsratsvorsitzender
Friederike Rotsch	Aufsichtsratsmitglied
Gesche Joost	Aufsichtsratsmitglied
Gunnar Wiedenfels	Aufsichtsratsmitglied
Qi Lu	Aufsichtsratsmitglied
Rouven Westphal	Aufsichtsratsmitglied
Aicha S. Evans	Aufsichtsratsmitglied
Christine Regitz	Aufsichtsratsmitglied
Gerhard Oswald	Aufsichtsratsmitglied
Heike Steck	Aufsichtsratsmitglied
Helmut Stengele	Aufsichtsratsmitglied
James Wright	Aufsichtsratsmitglied
Lars Lamadé	Aufsichtsratsmitglied
Manuela Asche-Holstein	Aufsichtsratsmitglied
Margret Klein-Magar	Aufsichtsratsmitglied
Monika Kovachka-Dimitrova	Aufsichtsratsmitglied
Peter Lengler	Aufsichtsratsmitglied
Xin Zhe Li	Aufsichtsratsmitglied