

## RHEINMETALL AG

ISIN: DE0007030009

WKN: 703000

## Übersicht

15.10.2021 17:35:03

Kurs

86,46 EUR

Differenz  -0,71% (-0,62)

## Stammdaten

ISIN	DE0007030009
Symbol	RHM
Börse	Xetra
Währung	EUR
Branche	Transport / Verkehrssektor
Wertpapierkategorie	Aktie
Marktkapitalisierung (Mio)	3.735 EUR
Benchmark	DAX KURSINDEX

## Marktdaten

Geld (Volumen)	-
Brief (Volumen)	-
Eröffnung	87,36 EUR
Hoch	87,78 EUR
Tief	85,84 EUR
Schluss Vortag	87,08 EUR
VWAP	86,5778 EUR
Volumen (Stück)	167.385
Gehandeltes Volumen	14.491.825,08
Trades	3.463
Letztes Volumen	44.991

## Futures und Optionen

Zugehörige Futures	16
Zugehörige Optionen	-

## PDF Downloads

Unternehmensreport: RHEINMETALL AG 

## Anzahl zugehöriger Erste Group Produkte

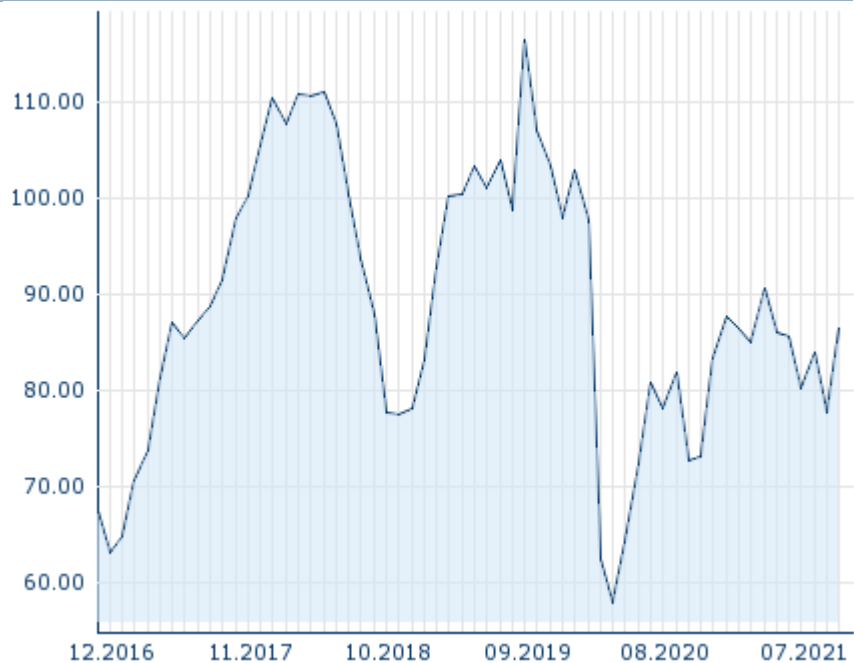
Produkttyp

# Produkte

Turbos

22











5J



Die Wertentwicklung der Vergangenheit lässt keine verlässlichen Rückschlüsse auf die zukünftige Entwicklung eines Finanzinstruments zu.

Quelle: FactSet

## Aktuellstes Research

Branchen		Märkte	
Datum	Überschrift	Download	
11.10.2021	 OMV: Starkes Ergebnis im 3. Quartal erwartet		
04.10.2021	 Lenzing: Spezialfasern mit Potential		
29.09.2021	 Global Equity Ratings		
29.09.2021	 Aktienempfehlungen Global		
27.09.2021	 Andritz: Stabile Wachstumstreiber – neue Ziele		

## Details

15.10.2021 17:35:03

## Kurs

86,46 EUR

Differenz ▼ -0,71% (-0,62)

## Stammdaten

ISIN	DE0007030009
Symbol	RHM
Börse	Xetra
Währung	EUR
Branche	Transport / Verkehrssektor
Wertpapierkategorie	Aktie
Marktkapitalisierung (Mio)	3.735 EUR
Benchmark	DAX KURSINDEX

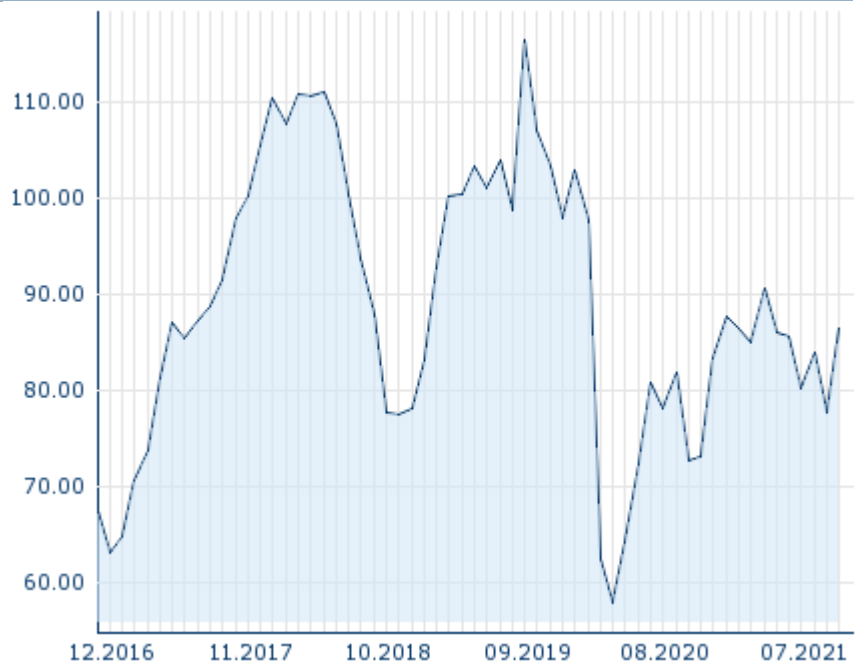
## Marktdaten

Geld (Volumen)	-
Brief (Volumen)	-
Eröffnung	87,36 EUR
Hoch	87,78 EUR
Tief	85,84 EUR
Schluss Vortag	87,08 EUR
VWAP	86,5778 EUR
Volumen (Stück)	167.385
Gehandeltes Volumen	14.491.825,08
Trades	3.463
Letztes Volumen	44.991

## Performance und Risiko

	6M	1J	3J
Perf (%)	-1,74%	+16,80%	+9,82%
Perf (abs.)	-1,54	+12,48	+7,76
Beta	0,83	1,01	1,00
Volatilität	20,82	27,30	39,37

5J



Die Wertentwicklung der Vergangenheit lässt keine verlässlichen Rückschlüsse auf die zukünftige Entwicklung eines Finanzinstruments zu.

Quelle: FactSet

## Kursdaten

Ø Kurs 5 Tage   Ø Volumen 5 Tage (Stk.)	86,52 EUR (114.702)
Ø Kurs 30 Tage   Ø Volumen 30 Tage (Stk.)	82,13 EUR (160.768)
Ø Kurs 100 Tage   Ø Volumen 100 Tage (Stk.)	82,68 EUR (131.393)
Ø Kurs 250 Tage   Ø Volumen 250 Tage	83,06 EUR (160.539)
Hoch seit 1.1.   Datum	93,80 EUR (21.01.2021)
Tief seit 1.1.   Datum	76,28 EUR (09.09.2021)
52 Wochen Hoch   Datum	93,80 EUR (21.01.2021)
52 Wochen Tief   Datum	61,08 EUR (29.10.2020)

## Anzahl zugehöriger Erste Group Produkte

Produkttyp	# Produkte
Turbos	22

## Alle Börsen für RHEINMETALL AG

Börse	Datum	Zeit	Kurs	Gehandeltes Volumen	Trades
Xetra	15.10.2021	17:35	86,46 EUR	14,49	3.463
Wiener Börse	15.10.2021	17:32	86,54 EUR	0,00	2

Tradegate	15.10.2021	21:04	86,38 EUR	0,75	131
Stuttgart	15.10.2021	21:45	86,10 EUR	0,07	56
SIX Swiss Exchange	25.06.2019	17:31	116,25 CHF	0,01	5
München	15.10.2021	08:00	86,74 EUR	0,00	1
London Stock Exchange European Trade Reporting	15.10.2021	17:30	86,65 EUR	0,00	2
Hannover	15.10.2021	08:10	86,66 EUR	0,00	2
Hamburg	15.10.2021	15:08	86,50 EUR	0,00	2
Frankfurt	15.10.2021	13:58	86,82 EUR	0,03	3
FINRA other OTC Issues	13.08.2021	21:20	98,75 USD	0,04	1
Düsseldorf	15.10.2021	19:00	86,02 EUR	0,03	20
Berlin	15.10.2021	08:00	86,54 EUR	0,00	2

# Firmenprofil

## Firmenlogo



## Kontaktdetails

RHEINMETALL AG

--

Rheinmetall Platz 1 - 40476 Düsseldorf

Telefon 49-211-473-01

Fax: 49-211-473-4727

E-mail: -

## PDF Downloads

 Unternehmensreport: RHEINMETALL AG 

## Firmenprofil

Rheinmetall AG ist ein Unternehmen mit Sitz in Düsseldorf, Deutschland, das primär im Bereich Industrielle Produktion tätig ist. Das Unternehmen wurde im Jahr 1927 gegründet und beschäftigte zum Ende des letzten Geschäftsjahres 23268 Mitarbeiter. Den Vorsitz in der Geschäftsführung hat Armin Papperger. Die größten Anteilseigner sind Fidelity Management & Research Co. LLC, LSV Asset Management und Capital Research & Management Co. (Global Investors). Der Umsatz des Unternehmens betrug zum Ende des letzten Geschäftsjahres 5.88 Mrd. EUR mit einem Gewinn von -27.00 Mio. EUR. Der Umsatz hat sich gegenüber dem vorherigen Geschäftsjahr um -6.1% verringert. Die derzeitige Marktkapitalisierung beträgt 3.74 Mrd. EUR. Die Angaben zum Geschäftsjahresende beziehen sich auf den 31.12.2020. Die Sektorklassifizierung des Unternehmens basiert auf dem FactSet eigenen RBICS Sektorsystem.

## Vorstandsmitglieder

Armin Papperger	Vorstandsvorsitzender
Helmut P. Merch	Vorstandsmitglied
Peter Sebastian Krause	Vorstandsmitglied

## Aufsichtsrat

Ulrich Grillo	Aufsichtsratsvorsitzender
Andreas Georgi	Aufsichtsratsmitglied
Daniel Hay	Aufsichtsratsmitglied
Franz Josef Jung	Aufsichtsratsmitglied
Klaus Draeger	Aufsichtsratsmitglied
Marion Weissenberger-Eibl	Aufsichtsratsmitglied
Michael Mielke	Aufsichtsratsmitglied
Susanne Hannemann	Aufsichtsratsmitglied
Barbara Resch	Aufsichtsratsmitglied
Dagmar Muth	Aufsichtsratsmitglied
Detlef Moog	Aufsichtsratsmitglied
Klaus-Günter Vennemann	Aufsichtsratsmitglied
Markus Schaubel	Aufsichtsratsmitglied
Ralf Bolm	Aufsichtsratsmitglied
Reinhard Müller	Aufsichtsratsmitglied
Sven Schmidt	Aufsichtsratsmitglied