

# HENKEL AG & CO VZ

ISIN: DE0006048432

WKN: 604843

## Übersicht

05.03.2021 17:37:00

**Kurs**

85,34 EUR

**Differenz**  0,71% (0,60)

### Stammdaten

ISIN	DE0006048432
Symbol	HEN3
Börse	Xetra
Währung	EUR
Branche	Konsumgüter
Wertpapierkategorie	Aktie
Marktkapitalisierung (Mio)	34.596 EUR
Benchmark	DAX KURSINDEX


### Marktdaten

Geld (Volumen)	-
Brief (Volumen)	-
Eröffnung	84,50 EUR
Hoch	85,76 EUR
Tief	84,00 EUR
Schluss Vortag	84,74 EUR
VWAP	85,13143 EUR
Volumen (Stück)	563.705
Gehandeltes Volumen	47.989.011,20
Trades	5.411
Letztes Volumen	443

### Futures und Optionen

Zugehörige Futures	18
Zugehörige Optionen	-

### PDF Downloads

Unternehmensreport: HENKEL AG & CO VZ 

### Anzahl zugehöriger Erste Group Produkte








Produkttyp	# Produkte
Turbos	19
Express-Anleihen	1



Die Wertentwicklung der Vergangenheit lässt keine verlässlichen Rückschlüsse auf die zukünftige Entwicklung eines Finanzinstruments zu.

Quelle: FactSet

### Aktuellstes Research

Instrument	Branchen	Märkte	
<b>Datum</b>		<b>Überschrift</b>	<b>Download</b>
03.03.2021		Global Equity Ratings	
03.03.2021		Aktienempfehlungen Global	
15.02.2021		Global Equity Ratings	
15.02.2021		Aktienempfehlungen Global	
04.02.2021		Global Equity Ratings	

## Details

05.03.2021 17:37:00

## Kurs

85,34 EUR

Differenz ▲ 0,71% (0,60)

## Stammdaten

ISIN	DE0006048432
Symbol	HEN3
Börse	Xetra
Währung	EUR
Branche	Konsumgüter
Wertpapierkategorie	Aktie
Marktkapitalisierung (Mio)	34.596 EUR
Benchmark	DAX KURSINDEX

## Marktdaten

Geld (Volumen)	-
Brief (Volumen)	-
Eröffnung	84,50 EUR
Hoch	85,76 EUR
Tief	84,00 EUR
Schluss Vortag	84,74 EUR
VWAP	85,13143 EUR
Volumen (Stück)	563.705
Gehandeltes Volumen	47.989.011,20
Trades	5.411
Letztes Volumen	443

## Performance und Risiko

	6M	1J	3J
Perf (%)	+0,16%	+5,16%	-20,96%
Perf (abs.)	+0,14	+4,22	-22,80
Beta	0,69	0,64	0,64
Volatilität	19,05	27,89	23,42



Die Wertentwicklung der Vergangenheit lässt keine verlässlichen Rückschlüsse auf die zukünftige Entwicklung eines Finanzinstruments zu.

Quelle: FactSet

## Kursdaten

Ø Kurs 5 Tage   Ø Volumen 5 Tage (Stk.)	83,90 EUR (445.273)
Ø Kurs 30 Tage   Ø Volumen 30 Tage (Stk.)	85,76 EUR (427.510)
Ø Kurs 100 Tage   Ø Volumen 100 Tage (Stk.)	88,40 EUR (478.382)
Ø Kurs 250 Tage   Ø Volumen 250 Tage	84,68 EUR (559.162)
Hoch seit 1.1.   Datum	93,02 EUR (04.01.2021)
Tief seit 1.1.   Datum	81,40 EUR (26.02.2021)
52 Wochen Hoch   Datum	95,14 EUR (09.10.2020)
52 Wochen Tief   Datum	62,24 EUR (16.03.2020)

## Anzahl zugehöriger Erste Group Produkte

Produkttyp	# Produkte
Turbos	19
Express-Anleihen	1

## Alle Börsen für HENKEL AG &amp; CO VZ

Börse	Datum	Zeit	Kurs	Gehandeltes Volumen	Trades
Xetra	05.03.2021	17:37	85,34 EUR	47,99	5.411

Wiener Börse	05.03.2021	17:32	85,64 EUR	0,00	2
Tradegate	05.03.2021	22:26	85,80 EUR	0,87	115
Stuttgart	05.03.2021	21:55	85,62 EUR	0,20	146
SIX Swiss Exchange	01.04.2020	17:35	84,98 EUR	0,00	1
SIX Swiss Exchange	13.06.2019	17:30	96,88 CHF	0,00	2
München	05.03.2021	08:04	84,88 EUR	0,02	2
London Stock Exchange European Trade Reporting	05.03.2021	17:30	85,44 EUR	0,00	1
Hannover	05.03.2021	08:36	84,52 EUR	0,01	2
Hamburg	05.03.2021	10:33	84,84 EUR	0,01	3
Frankfurt	05.03.2021	17:04	85,70 EUR	0,08	11
FINRA other OTC Issues	05.03.2021	18:19	106,70 USD	0,05	7
Düsseldorf	05.03.2021	19:30	85,48 EUR	0,01	19
Budapest Stock Exchange	23.02.2021	17:20	29.930,00 HUF	1,62	2
Borsa Italiana MTF Global Equity Market	05.03.2021	17:35	85,40 EUR	0,01	3
Berlin	05.03.2021	08:03	84,28 EUR	0,00	1

# Firmenprofil

## Firmenlogo



## Kontaktdetails

HENKEL AG & CO. KGAA

--

Henkelstrasse 67 - 40589 Düsseldorf

Telefon 49-211-797-0

Fax: 49-211-798-4008

E-mail:  
corporate.communications@henkel.com

## PDF Downloads

Unternehmensreport: HENKEL AG & CO VZ



## Firmenprofil

Henkel AG & Co. KGaA ist ein Unternehmen mit Sitz in Düsseldorf, Deutschland, das primär im Bereich Haushaltsprodukte tätig ist. Das Unternehmen wurde im Jahr 1975 gegründet und beschäftigte zum Ende des letzten Geschäftsjahres 52450 Mitarbeiter. Den Vorsitz in der Geschäftsführung hat Carsten Knobel. Die größten Anteilseigner sind Henkel Family, Norges Bank Investment Management und Entrust Global Ltd. Der Umsatz des Unternehmens betrug zum Ende des letzten Geschäftsjahres 20.11 Mrd. EUR mit einem Gewinn von 2.08 Mrd. EUR. Der Umsatz hat sich gegenüber dem vorherigen Geschäftsjahr um 1.1% vergrößert. Die derzeitige Marktkapitalisierung beträgt 33.01 Mrd. EUR. Die Angaben zum Geschäftsjahresende beziehen sich auf den 31.12.2019. Die Sektorklassifizierung des Unternehmens basiert auf dem FactSet eigenen RBICS Sektorsystem.

## Vorstandsmitglieder

Carsten Knobel	Vorstandsvorsitzender
Christian Hebel	Vorstandsmitglied
Bruno Piacenza	Vorstandsmitglied
Jan-Dirk Auris	Vorstandsmitglied
Jens-Martin Schwärzler	Vorstandsmitglied
Lars Korinth	Vorstandsmitglied
Marco Swoboda	Vorstandsmitglied
Sylvie Nicol	Vorstandsmitglied
Thomas Gerd Kühn	Vorstandsmitglied
Uwe Bergmann	Vorstandsmitglied

## Aufsichtsrat

Simone Bagel-Trah	Aufsichtsratsvorsitzender
Kaspar von Braun	Aufsichtsratsmitglied
Martina Seiler	Aufsichtsratsmitglied
Michael Kaschke	Aufsichtsratsmitglied
Norbert Reithofer	Aufsichtsratsmitglied
Theo Siegert	Aufsichtsratsmitglied
Achim Geyer	Aufsichtsratsmitglied
Andrea Pichottka	Aufsichtsratsmitglied
Barbara Kux	Aufsichtsratsmitglied
Benedikt-Richard Freiherr von Herman	Aufsichtsratsmitglied
Birgit Helten-Kindlein	Aufsichtsratsmitglied
Dirk Thiede	Aufsichtsratsmitglied
Edgar Topsch	Aufsichtsratsmitglied
Jean-François M. L. van Boxmeer	Aufsichtsratsmitglied
Jutta Bernicke	Aufsichtsratsmitglied
Michael Vassiliadis	Aufsichtsratsmitglied
Peter Emmerich	Aufsichtsratsmitglied
Philipp Scholz	Aufsichtsratsmitglied
Timotheus Höttges	Aufsichtsratsmitglied