

FUCHS PETROLUB SE VZ

ISIN: **DE0005790430** WKN:
579043

Übersicht

21.10.2019 17:35:04

Kurs

35,02 EUR

Differenz  **0,81% (0,28)**

Stammdaten

ISIN	DE0005790430
Symbol	FPE3
Börse	Xetra
Währung	EUR
Branche	Chemie / Pharma / Gesundheit
Wertpapierkategorie	Aktie
Marktkapitalisierung (Mio)	4.727 EUR
Benchmark	DAX KURSINDEX


Marktdaten

Geld (Volumen)	-
Brief (Volumen)	-
Eröffnung	34,94 EUR
Hoch	35,60 EUR
Tief	34,76 EUR
Schluss Vortag	34,74 EUR
VWAP	35,14977 EUR
Volumen (Stück)	171.857
Gehandeltes Volumen	6.040.734,80
Trades	1.301
Letztes Volumen	63.846

Futures und Optionen

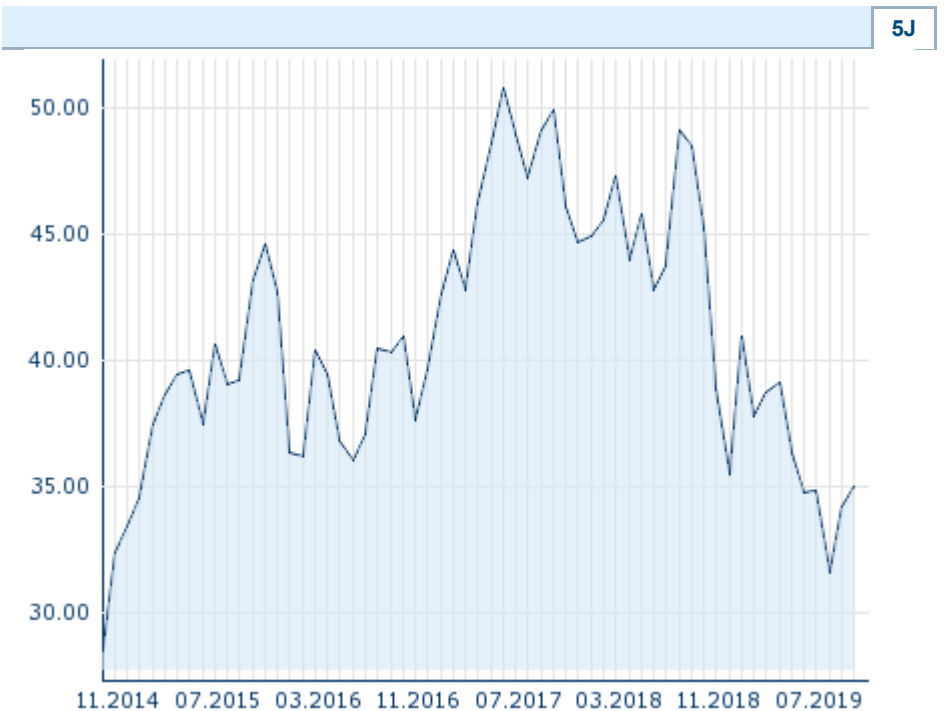
Zugehörige Futures	15
Zugehörige Optionen	-

PDF Downloads

Unternehmensreport: FUCHS PETROLUB SE VZ 

Anzahl zugehöriger Erste Group Produkte

Produkttyp	# Produkte
Turbos	8



Die Wertentwicklung der Vergangenheit lässt keine verlässlichen Rückschlüsse auf die zukünftige Entwicklung eines Finanzinstruments zu.

Quelle: FactSet

Aktuellstes Research

Branchen		Märkte	
Datum		Überschrift	Download
14.10.2019		Empfehlungsliste Österreich	
07.10.2019		Global Equity Ratings	
07.10.2019		Globale Aktienempfehlungen	
30.09.2019		Empfehlungsliste Österreich	
23.09.2019		Empfehlungsliste Österreich	

Details

21.10.2019 17:35:04

Kurs

35,02 EUR

Differenz ▲ 0,81% (0,28)

Stammdaten

ISIN	DE0005790430
Symbol	FPE3
Börse	Xetra
Währung	EUR
Branche	Chemie / Pharma / Gesundheit
Wertpapierkategorie	Aktie
Marktkapitalisierung (Mio)	4.727 EUR
Benchmark	DAX KURSINDEX

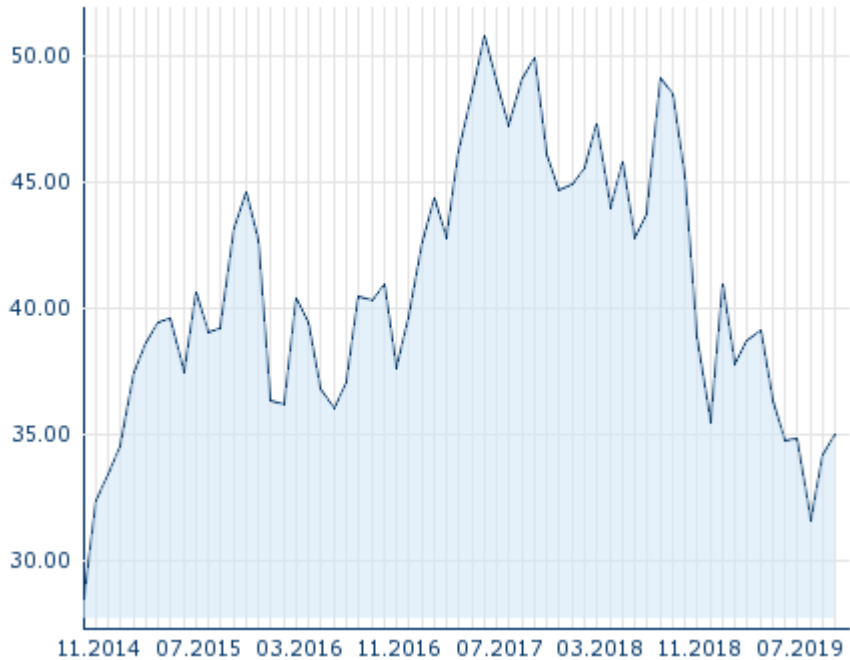
Marktdaten

Geld (Volumen)	-
Brief (Volumen)	-
Eröffnung	34,94 EUR
Hoch	35,60 EUR
Tief	34,76 EUR
Schluss Vortag	34,74 EUR
VWAP	35,14977 EUR
Volumen (Stück)	171.857
Gehandeltes Volumen	6.040.734,80
Trades	1.301
Letztes Volumen	63.846

Performance und Risiko

	6M	1J	3J
Perf (%)	-10,32%	-22,40%	-14,41%
Perf (abs.)	-4,04	-10,14	-5,92
Beta	1,15	1,08	0,96
Volatilität	26,16	28,94	22,78

5J



Die Wertentwicklung der Vergangenheit lässt keine verlässlichen Rückschlüsse auf die zukünftige Entwicklung eines Finanzinstruments zu.

Quelle: FactSet

Kursdaten

Ø Kurs 5 Tage Ø Volumen 5 Tage (Stk.)	34,81 EUR (169.940)
Ø Kurs 30 Tage Ø Volumen 30 Tage (Stk.)	34,00 EUR (191.773)
Ø Kurs 100 Tage Ø Volumen 100 Tage (Stk.)	33,94 EUR (211.121)
Ø Kurs 250 Tage Ø Volumen 250 Tage	36,65 EUR (183.524)
Hoch seit 1.1. Datum	42,10 EUR (31.01.2019)
Tief seit 1.1. Datum	30,46 EUR (15.08.2019)
52 Wochen Hoch Datum	46,58 EUR (22.10.2018)
52 Wochen Tief Datum	30,46 EUR (15.08.2019)

Anzahl zugehöriger Erste Group Produkte

Produkttyp	# Produkte
Turbos	8

Alle Börsen für FUCHS PETROLUB SE VZ

Börse	Datum	Zeit	Kurs	Gehandeltes Volumen	Trades
Xetra	21.10.2019	17:35	35,02 EUR	6,04	1.301
Wiener Börse	21.10.2019	17:32	35,02 EUR	0,00	2

Tradegate	21.10.2019	22:26	35,04 EUR	0,19	41
Stuttgart	21.10.2019	21:55	34,94 EUR	0,07	59
München	21.10.2019	08:00	34,78 EUR	0,00	1
London Stock Exchange European Trade Reporting	21.10.2019	17:30	35,02 EUR	0,44	1
Hannover	21.10.2019	08:10	34,82 EUR	0,00	2
Hamburg	21.10.2019	13:52	35,50 EUR	0,00	2
Frankfurt	21.10.2019	08:05	34,82 EUR	0,01	1
Düsseldorf	21.10.2019	17:01	34,94 EUR	0,00	6
Berlin	21.10.2019	18:45	35,02 EUR	0,00	15

Firmenprofil

Firmenlogo



Kontakt details

FUCHS PETROLUB SE

Tim Lange

Friesenheimer Straße 17 D-68169
Mannheim

Telefon+49-621-3802-0

Fax: +49-621-3802-7190

E-mail: tim.lange@evonik.com

PDF Downloads

Unternehmensreport: FUCHS
PETROLUB SE VZ



Firmenprofil

Die Fuchs Petrolub AG ist ein Anbieter von Schmierstoffen. Das deutsche Unternehmen konzentriert seine Aktivitäten auf die Herstellung von Standardprodukten und die Entwicklung von Speziallösungen für verschiedene Marktnischen. Die Produktpalette umfasst Schmierstoffe für Auto- und Motorradfahrer, Gütertransport, Personenverkehr, Stahlindustrie, Bergbau, Fahrzeug- und Maschinenbau sowie für die Bauwirtschaft und den Agrarbereich. Seinen Kunden bietet das Unternehmen zudem umfangreiche Beratungs- und Serviceleistungen. Unter dem Dach der Fuchs Petrolub AG sind zahlreiche Tochtergesellschaften und Beteiligungen zusammengefasst, zudem unterhält der Konzern Beziehungen zu externen Partnerunternehmen. Damit kann das Unternehmen von Synergieeffekten profitieren und diese zu seinem Vorteil nutzen. So können zum Beispiel internationale Ressourcen optimal eingesetzt werden, um die Bedürfnisse des Kunden vor Ort erfüllen zu können.

Vorstandsmitglieder

Stefan Fuchs	Vorstandsvorsitzender
Dagmar Steinert	Vorstandsmitglied
Timo Reister	Vorstandsmitglied
Ralph Rheinboldt	Vorstandsmitglied
Lutz Lindemann	Vorstandsmitglied

Aufsichtsrat

Kurt Bock	Aufsichtsratsvorsitzender
Lars-Eric Reinert	Aufsichtsratsmitglied
Jens Lehfeldt	Aufsichtsratsmitglied
Ingeborg Neumann	Aufsichtsratsmitglied
Susanne Fuchs	Aufsichtsratsmitglied
Erhard Schipporeit	Aufsichtsratsmitglied