


FUCHS PETROLUB SE VZ

ISIN: **DE0005790430** WKN:
579043

Übersicht

23.08.2019 17:35:17	
Kurs	31,30 EUR
Differenz	 -0,70% (-0,22)

Stammdaten	
ISIN	DE0005790430
Symbol	FPE3
Börse	Xetra
Währung	EUR
Branche	Chemie / Pharma / Gesundheit
Wertpapierkategorie	Aktie
Marktkapitalisierung (Mio)	4.312 EUR
Benchmark	DAX KURSINDEX

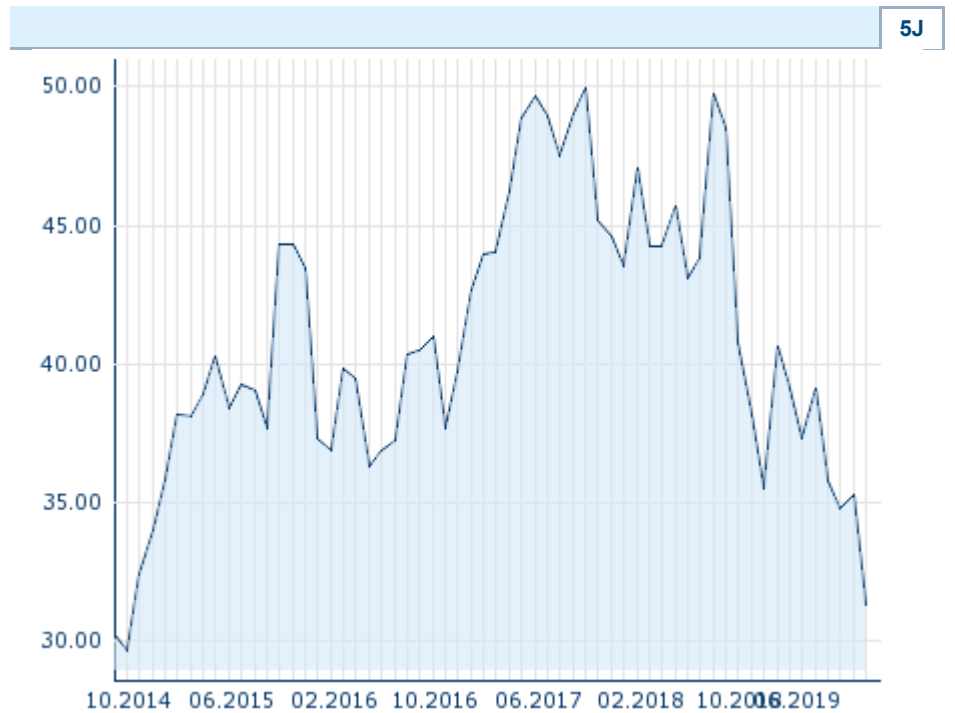
Marktdaten	
Geld (Volumen)	-
Brief (Volumen)	-
Eröffnung	31,66 EUR
Hoch	32,42 EUR
Tief	31,30 EUR
Schluss Vortag	31,52 EUR
VWAP	31,71394 EUR
Volumen (Stück)	163.716
Gehandeltes Volumen	5.192.079,74
Trades	1.435
Letztes Volumen	48.416

Futures und Optionen	
Zugehörige Futures	15
Zugehörige Optionen	-

PDF Downloads	
Unternehmensreport: FUCHS PETROLUB SE VZ	

Anzahl zugehöriger Erste Group Produkte

Produkttyp	# Produkte
Turbos	8



Die Wertentwicklung der Vergangenheit lässt keine verlässlichen Rückschlüsse auf die zukünftige Entwicklung eines Finanzinstruments zu.

Quelle: FactSet

Aktuellstes Research

Branchen		Märkte	
Datum		Überschrift	Download
19.08.2019		Empfehlungsliste Österreich	
16.08.2019		Equity Weekly	
13.08.2019		Empfehlungsliste Österreich	
09.08.2019		Equity Weekly	
23.07.2019		Global Equity Ratings 2017-07-23	

Details

23.08.2019 17:35:17

Kurs

31,30 EUR

Differenz ▼ -0,70% (-0,22)

Stammdaten

ISIN	DE0005790430
Symbol	FPE3
Börse	Xetra
Währung	EUR
Branche	Chemie / Pharma / Gesundheit
Wertpapierkategorie	Aktie
Marktkapitalisierung (Mio)	4.312 EUR
Benchmark	DAX KURSINDEX

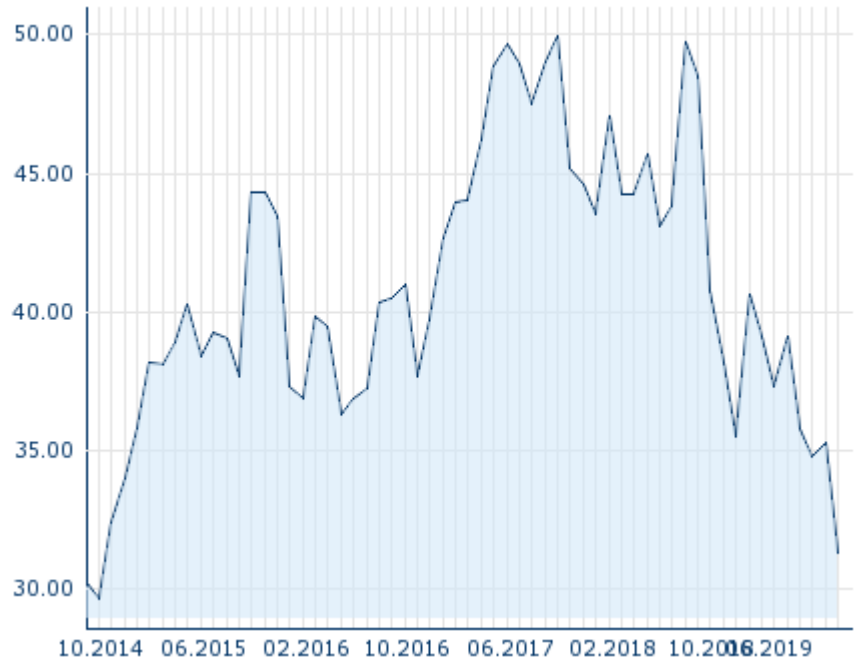
Marktdaten

Geld (Volumen)	-
Brief (Volumen)	-
Eröffnung	31,66 EUR
Hoch	32,42 EUR
Tief	31,30 EUR
Schluss Vortag	31,52 EUR
VWAP	31,71394 EUR
Volumen (Stück)	163.716
Gehandeltes Volumen	5.192.079,74
Trades	1.435
Letztes Volumen	48.416

Performance und Risiko

	6M	1J	3J
Perf (%)	-19,13%	-36,62%	-21,68%
Perf (abs.)	-7,46	-18,22	-8,73
Beta	1,05	0,97	0,91
Volatilität	25,09	27,63	22,28

5J



Die Wertentwicklung der Vergangenheit lässt keine verlässlichen Rückschlüsse auf die zukünftige Entwicklung eines Finanzinstruments zu.

Quelle: FactSet

Kursdaten

Ø Kurs 5 Tage Ø Volumen 5 Tage (Stk.)	31,46 EUR (207.196)
Ø Kurs 30 Tage Ø Volumen 30 Tage (Stk.)	33,44 EUR (227.699)
Ø Kurs 100 Tage Ø Volumen 100 Tage (Stk.)	35,37 EUR (196.031)
Ø Kurs 250 Tage Ø Volumen 250 Tage	38,97 EUR (180.229)
Hoch seit 1.1. Datum	42,10 EUR (31.01.2019)
Tief seit 1.1. Datum	30,46 EUR (15.08.2019)
52 Wochen Hoch Datum	51,45 EUR (29.08.2018)
52 Wochen Tief Datum	30,46 EUR (15.08.2019)

Anzahl zugehöriger Erste Group Produkte

Produkttyp	# Produkte
Turbos	8

Alle Börsen für FUCHS PETROLUB SE VZ

Börse	Datum	Zeit	Kurs	Gehandeltes Volumen	Trades
Xetra	23.08.2019	17:35	31,30 EUR	5,19	1.435
Wiener Börse	23.08.2019	17:32	31,40 EUR	0,00	2

Tradegate	23.08.2019	22:25	31,24	EUR	0,10	20
Stuttgart	23.08.2019	21:55	31,14	EUR	0,01	52
München	23.08.2019	10:54	32,14	EUR	0,00	3
London Stock Exchange European Trade Reporting	23.08.2019	17:30	31,37	EUR	0,00	2
Hannover	23.08.2019	08:10	31,46	EUR	0,00	2
Hamburg	23.08.2019	08:09	31,46	EUR	0,00	2
Frankfurt	23.08.2019	16:51	31,70	EUR	0,01	2
Düsseldorf	23.08.2019	13:31	32,10	EUR	0,00	5
Berlin	23.08.2019	18:45	31,26	EUR	0,00	15

Firmenprofil

Firmenlogo



Kontakt details

FUCHS PETROLUB SE

Tim Lange

Friesenheimer Straße 17 D-68169
Mannheim

Telefon+49-621-3802-0

Fax: +49-621-3802-7190

E-mail: tim.lange@evonik.com

PDF Downloads

Unternehmensreport: FUCHS
PETROLUB SE VZ



Firmenprofil

Die Fuchs Petrolub AG ist ein Anbieter von Schmierstoffen. Das deutsche Unternehmen konzentriert seine Aktivitäten auf die Herstellung von Standardprodukten und die Entwicklung von Speziallösungen für verschiedene Marktnischen. Die Produktpalette umfasst Schmierstoffe für Auto- und Motorradfahrer, Gütertransport, Personenverkehr, Stahlindustrie, Bergbau, Fahrzeug- und Maschinenbau sowie für die Bauwirtschaft und den Agrarbereich. Seinen Kunden bietet das Unternehmen zudem umfangreiche Beratungs- und Serviceleistungen. Unter dem Dach der Fuchs Petrolub AG sind zahlreiche Tochtergesellschaften und Beteiligungen zusammengefasst, zudem unterhält der Konzern Beziehungen zu externen Partnerunternehmen. Damit kann das Unternehmen von Synergieeffekten profitieren und diese zu seinem Vorteil nutzen. So können zum Beispiel internationale Ressourcen optimal eingesetzt werden, um die Bedürfnisse des Kunden vor Ort erfüllen zu können.

Vorstandsmitglieder

Stefan Fuchs	Vorstandsvorsitzender
Dagmar Steinert	Vorstandsmitglied
Timo Reister	Vorstandsmitglied
Ralph Rheinboldt	Vorstandsmitglied
Lutz Lindemann	Vorstandsmitglied

Aufsichtsrat

Kurt Bock	Aufsichtsratsvorsitzender
Lars-Eric Reinert	Aufsichtsratsmitglied
Jens Lehfeldt	Aufsichtsratsmitglied
Ingeborg Neumann	Aufsichtsratsmitglied
Susanne Fuchs	Aufsichtsratsmitglied
Erhard Schipporeit	Aufsichtsratsmitglied