

FRESENIUS SE & CO. KGAA

ISIN: DE0005785604 WKN: 578560

Übersicht

29.09.2023 17:35:18

Kurs

29,46 EUR

Differenz  0,55% (0,16)

Stammdaten

ISIN DE0005785604

Symbol FRE

Börse Xetra

Währung EUR

Branche Chemie / Pharma /
Gesundheit

Wertpapierkategorie Aktie

Marktkapitalisierung 16.425 EUR
(Mio)

Benchmark DAX KURSINDEX

Marktdaten

Geld (Volumen) -

Brief (Volumen) -

Eröffnung 29,37 EUR

Hoch 29,78 EUR

Tief 29,37 EUR

Schluss Vortag 29,30 EUR

VWAP 29,5077 EUR

Volumen (Stück) 1.192.183

Gehandeltes Volumen 35.178.577,22

Trades 3.684

Letztes Volumen 559.164

Futures und Optionen

Zugehörige Futures 53

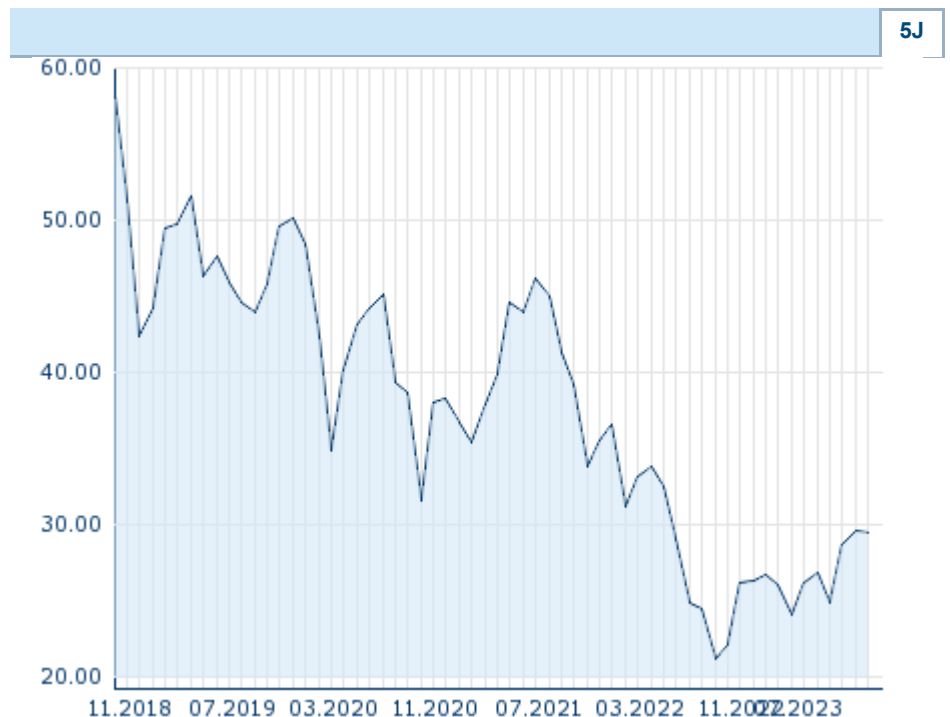
Zugehörige Optionen -

PDF Downloads

Unternehmensreport: FRESENIUS SE
& CO. KGAA 

Anzahl zugehöriger Erste Group Produkte











Produkttyp	# Produkte
Aktienanleihen	1
Turbos	34
Express-Anleihen	2



Die Wertentwicklung der Vergangenheit lässt keine verlässlichen Rückschlüsse auf die zukünftige Entwicklung eines Finanzinstruments zu.

Quelle: FactSet

Aktuellstes Research

Instrument	Branchen	Märkte	
Datum	Überschrift		Download
04.05.2022		Global Equity Ratings	
04.05.2022		Aktienempfehlungen Global	
27.04.2022		Global Equity Ratings	
27.04.2022		Aktienempfehlungen Global	
14.04.2022		Global Equity Ratings	

Details

29.09.2023 17:35:18

Kurs

29,46 EUR

Differenz ▲ 0,55% (0,16)

Stammdaten

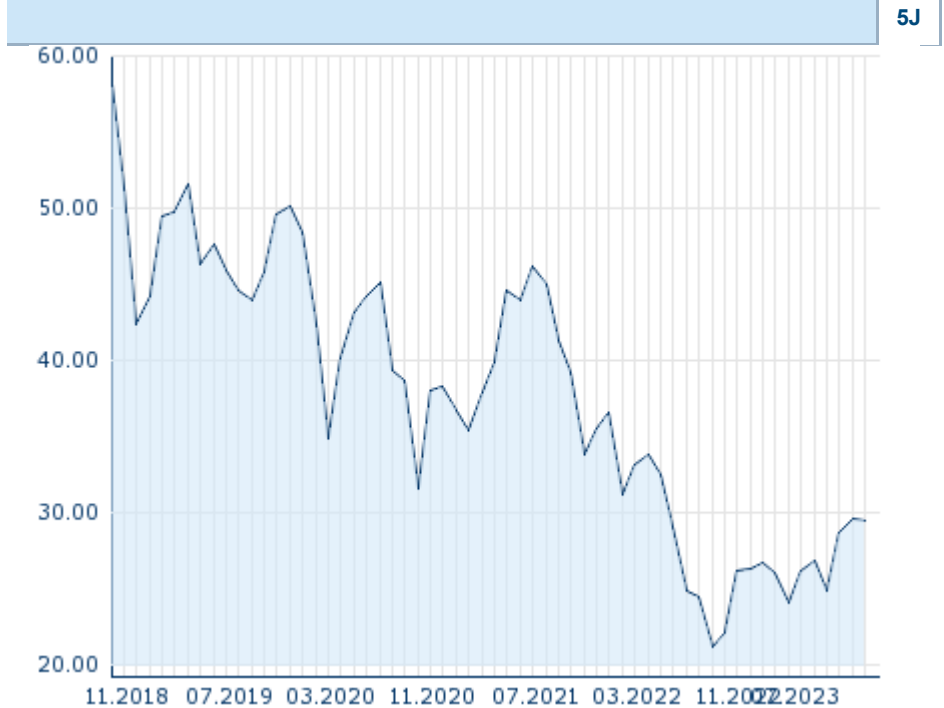
ISIN	DE0005785604
Symbol	FRE
Börse	Xetra
Währung	EUR
Branche	Chemie / Pharma / Gesundheit
Wertpapierkategorie	Aktie
Marktkapitalisierung (Mio)	16.425 EUR
Benchmark	DAX KURSINDEX

Marktdaten

Geld (Volumen)	-
Brief (Volumen)	-
Eröffnung	29,37 EUR
Hoch	29,78 EUR
Tief	29,37 EUR
Schluss Vortag	29,30 EUR
VWAP	29,5077 EUR
Volumen (Stück)	1.192.183
Gehandeltes Volumen	35.178.577,22
Trades	3.684
Letztes Volumen	559.164

Performance und Risiko

	6M	1J	3J
Perf (%)	+21,29%	+38,61%	-24,44%
Perf (abs.)	+5,16	+8,19	-9,51
Beta	0,99	0,92	0,78
Volatilität	26,57	27,13	27,20



Die Wertentwicklung der Vergangenheit lässt keine verlässlichen Rückschlüsse auf die zukünftige Entwicklung eines Finanzinstruments zu.

Quelle: FactSet

Kursdaten

Ø Kurs 5 Tage Ø Volumen 5 Tage (Stk.)	29,63 EUR (1.268.520)
Ø Kurs 30 Tage Ø Volumen 30 Tage (Stk.)	29,44 EUR (1.039.882)
Ø Kurs 100 Tage Ø Volumen 100 Tage (Stk.)	27,63 EUR (1.128.780)
Ø Kurs 250 Tage Ø Volumen 250 Tage	26,36 EUR (1.328.701)
Hoch seit 1.1. Datum	31,22 EUR (20.09.2023)
Tief seit 1.1. Datum	23,29 EUR (20.03.2023)
52 Wochen Hoch Datum	31,22 EUR (20.09.2023)
52 Wochen Tief Datum	19,69 EUR (14.10.2022)

Anzahl zugehöriger Erste Group Produkte

Produkttyp	# Produkte
Aktienanleihen	1
Turbos	34
Express-Anleihen	2

Alle Börsen für FRESENIUS SE & CO. KGAA

Börse	Datum	Zeit	Kurs	Gehandeltes Volumen	Trades
-------	-------	------	------	---------------------	--------

Xetra	29.09.2023	17:35	29,46 EUR	35,18	3.684
Wiener Börse	29.09.2023	17:32	29,47 EUR	0,00	2
Tradegate	29.09.2023	22:26	29,30 EUR	0,93	174
Stuttgart	29.09.2023	21:55	29,32 EUR	0,24	173
SIX Swiss Exchange	01.04.2020	05:55	53,06 CHF	0,00	1
SIX Swiss Exchange	17.02.2023	17:35	29,00 EUR	0,00	1
München	29.09.2023	14:05	29,52 EUR	0,30	3
London Stock Exchange European Trade Reporting	29.09.2023	17:30	29,455 EUR	0,00	2
Hannover	29.09.2023	08:16	29,26 EUR	0,00	1
Hamburg	29.09.2023	08:16	29,26 EUR	0,00	1
Frankfurt	29.09.2023	20:57	29,34 EUR	0,03	5
FINRA other OTC Issues	01.09.2023	21:24	32,00 USD	0,01	2
Euronext Milan MTF Global Equity Market	29.09.2023	17:44	29,51 EUR	0,00	1
Düsseldorf	29.09.2023	19:31	29,17 EUR	0,03	6
Berlin	29.09.2023	21:52	29,35 EUR	0,00	18
BX Swiss	18.09.2023	18:00	28,44 CHF	0,01	1

Firmenprofil

Firmenlogo



Kontaktdetails

FRESENIUS SE & CO. KGAA

--

Else-Kröner-Strasse 1 - 61352 Bad Homburg

Telefon+49-6172-608-0

Fax: +49-6172-608-2628

E-mail: pr-fre@fresenius.com

PDF Downloads

Unternehmensreport: FRESENIUS SE & CO. KGAA 

Firmenprofil

Fresenius SE & Co. KGaA ist ein Unternehmen mit Sitz in Bad Homburg, Deutschland, das primär im Bereich Gesundheitsdienstleistungen tätig ist. Das Unternehmen wurde im Jahr 1912 gegründet und beschäftigte zum Ende des letzten Geschäftsjahres 316920 Mitarbeiter. Den Vorsitz in der Geschäftsführung hat Michael Sen. Die größten Anteilseigner sind Else Kröner-Fresenius-Stiftung, Harris Associates LP und The Vanguard Group, Inc. Der Umsatz des Unternehmens betrug zum Ende des letzten Geschäftsjahres 40.64 Mrd. EUR mit einem Gewinn von 1.37 Mrd. EUR. Der Umsatz hat sich gegenüber dem vorherigen Geschäftsjahr um 9.6% vergrößert. Die derzeitige Marktkapitalisierung beträgt 16.19 Mrd. EUR. Die Angaben zum Geschäftsjahresende beziehen sich auf den 31.12.2022. Die Sektorklassifizierung des Unternehmens basiert auf dem FactSet eigenen RBICS Sektorsystem.

Vorstandsmitglieder

Stephan Sturm	Vorstandsvorsitzender
Ernst Wastler	Vorstandsmitglied
Francesco De Meo	Vorstandsmitglied
Michael Sen	Vorstandsmitglied
Rice Powell	Vorstandsmitglied
Sara Hennicken	Vorstandsmitglied
Sebastian Biedenkopf	Vorstandsmitglied

Aufsichtsrat

Wolfgang Kirsch	Aufsichtsratsvorsitzender
Christoph Zindel	Aufsichtsratsmitglied
Iris Löw-Friedrich	Aufsichtsratsmitglied
Michael Albrecht	Aufsichtsratsmitglied
Bernd Behlert	Aufsichtsratsmitglied
Frauke Lehmann	Aufsichtsratsmitglied
Grit Genster	Aufsichtsratsmitglied
Konrad Kölbl	Aufsichtsratsmitglied
Michael Diekmann	Aufsichtsratsmitglied
Oscar Romero de Paco	Aufsichtsratsmitglied
Stefanie Lang	Aufsichtsratsmitglied
Susanne Zeidler	Aufsichtsratsmitglied