

FRESENIUS SE & CO. KGAA

ISIN: DE0005785604 WKN: 578560

Übersicht

09.06.2023 17:35:24

Kurs

25,83 EUR

Differenz  -0,65% (-0,17)

Stammdaten

ISIN	DE0005785604
Symbol	FRE
Börse	Xetra
Währung	EUR
Branche	Chemie / Pharma / Gesundheit
Wertpapierkategorie	Aktie
Marktkapitalisierung (Mio)	14.402 EUR
Benchmark	DAX KURSINDEX

Marktdaten

Geld (Volumen)	-
Brief (Volumen)	-
Eröffnung	26,07 EUR
Hoch	26,13 EUR
Tief	25,78 EUR
Schluss Vortag	26,00 EUR
VWAP	25,86458 EUR
Volumen (Stück)	803.964
Gehandeltes Volumen	20.794.190,80
Trades	2.422
Letztes Volumen	385.622

Futures und Optionen

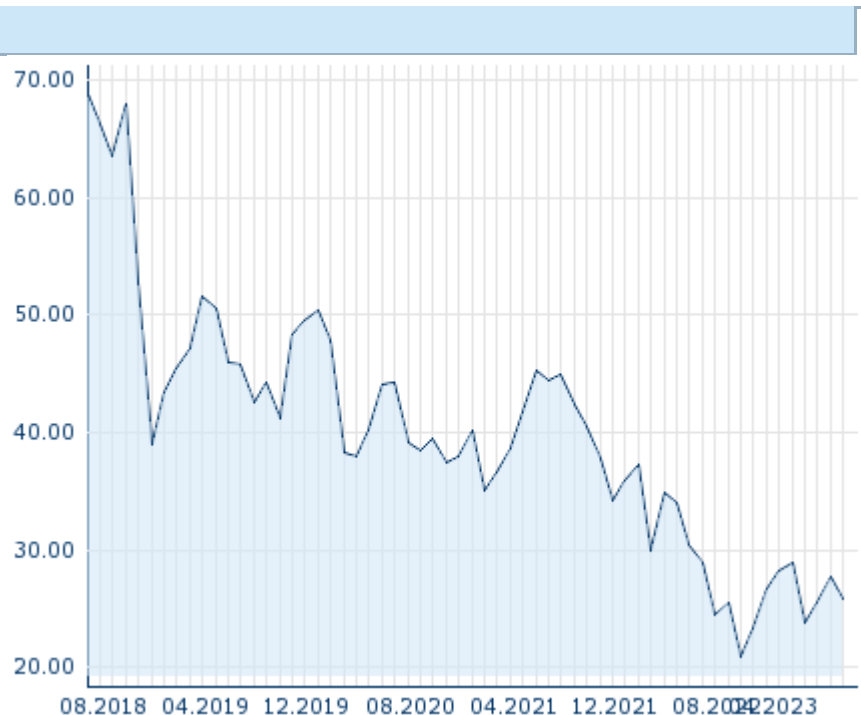
Zugehörige Futures	53
Zugehörige Optionen	-

PDF Downloads

Unternehmensreport: FRESENIUS SE & CO. KGAA 

Anzahl zugehöriger Erste Group Produkte











Produkttyp	# Produkte
Aktienanleihen	1
Turbos	35
Express-Anleihen	2



Die Wertentwicklung der Vergangenheit lässt keine verlässlichen Rückschlüsse auf die zukünftige Entwicklung eines Finanzinstruments zu.

Quelle: FactSet

Aktuellstes Research

Instrument	Branchen	Märkte	
Datum	Überschrift		Download
04.05.2022		Global Equity Ratings	
04.05.2022		Aktienempfehlungen Global	
27.04.2022		Global Equity Ratings	
27.04.2022		Aktienempfehlungen Global	
14.04.2022		Global Equity Ratings	

Details

09.06.2023 17:35:24

Kurs

25,83 EUR

Differenz  -0,65% (-0,17)

Stammdaten

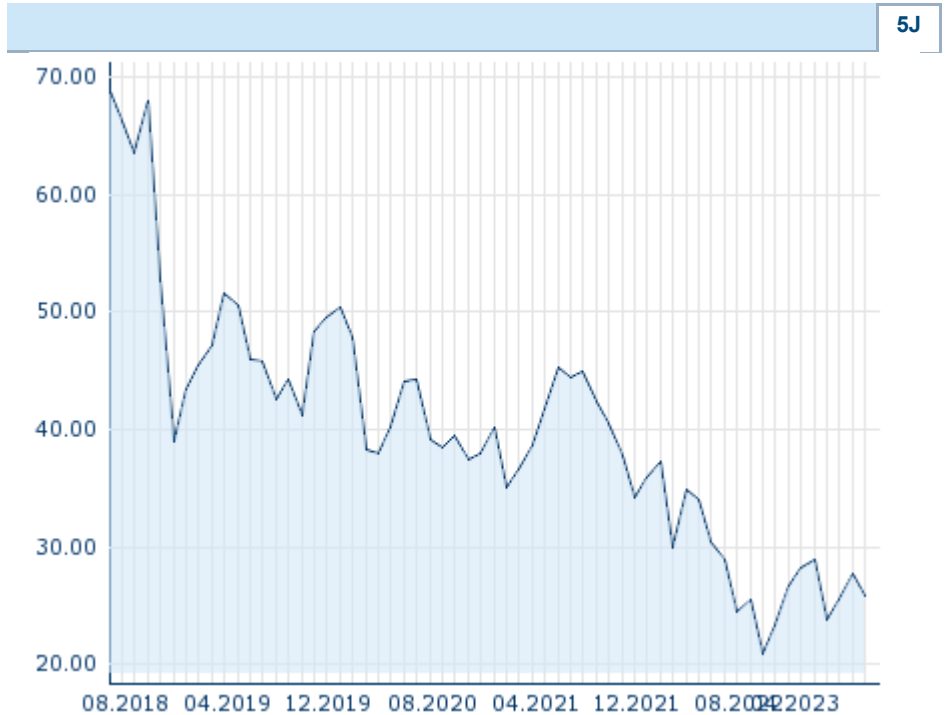
ISIN	DE0005785604
Symbol	FRE
Börse	Xetra
Währung	EUR
Branche	Chemie / Pharma / Gesundheit
Wertpapierkategorie	Aktie
Marktkapitalisierung (Mio)	14.402 EUR
Benchmark	DAX KURSINDEX

Marktdaten

Geld (Volumen)	-
Brief (Volumen)	-
Eröffnung	26,07 EUR
Hoch	26,13 EUR
Tief	25,78 EUR
Schluss Vortag	26,00 EUR
VWAP	25,86458 EUR
Volumen (Stück)	803.964
Gehandeltes Volumen	20.794.190,80
Trades	2.422
Letztes Volumen	385.622

Performance und Risiko

	6M	1J	3J
Perf (%)	-2,85%	-16,61%	-42,02%
Perf (abs.)	-0,76	-5,17	-18,81
Beta	0,87	0,76	0,82
Volatilität	26,88	30,87	27,64



5J

Die Wertentwicklung der Vergangenheit lässt keine verlässlichen Rückschlüsse auf die zukünftige Entwicklung eines Finanzinstruments zu.

Quelle: FactSet

Kursdaten

Ø Kurs 5 Tage Ø Volumen 5 Tage (Stk.)	25,90 EUR (891.950)
Ø Kurs 30 Tage Ø Volumen 30 Tage (Stk.)	26,60 EUR (1.329.465)
Ø Kurs 100 Tage Ø Volumen 100 Tage (Stk.)	26,16 EUR (1.372.162)
Ø Kurs 250 Tage Ø Volumen 250 Tage	25,56 EUR (1.463.831)
Hoch seit 1.1. Datum	29,71 EUR (09.02.2023)
Tief seit 1.1. Datum	23,29 EUR (20.03.2023)
52 Wochen Hoch Datum	30,44 EUR (10.06.2022)
52 Wochen Tief Datum	19,69 EUR (14.10.2022)

Anzahl zugehöriger Erste Group Produkte

Produkttyp	# Produkte
Aktienanleihen	1
Turbos	35
Express-Anleihen	2

Alle Börsen für FRESENIUS SE & CO. KGAA

Börse 	Datum	Zeit	Kurs	Gehandeltes Volumen	Trades
---	-------	------	------	---------------------	--------

Xetra	09.06.2023	17:35	25,83 EUR	20,79	2.422
Wiener Börse	09.06.2023	17:32	25,81 EUR	0,00	3
Tradegate	09.06.2023	20:18	25,80 EUR	0,55	127
Stuttgart	09.06.2023	20:20	25,77 EUR	0,11	147
SIX Swiss Exchange	01.04.2020	05:55	53,06 CHF	0,00	1
SIX Swiss Exchange	17.02.2023	17:35	29,00 EUR	0,00	1
München	09.06.2023	20:18	25,79 EUR	0,03	2
London Stock Exchange European Trade Reporting	09.06.2023	17:30	25,87 EUR	0,00	2
Hannover	09.06.2023	08:16	25,97 EUR	0,00	1
Hamburg	09.06.2023	14:54	25,94 EUR	0,04	2
Frankfurt	09.06.2023	16:00	25,87 EUR	0,02	6
FINRA other OTC Issues	10.05.2023	17:04	30,9988 USD	0,05	5
Euronext Milan MTF Global Equity Market	09.06.2023	17:44	26,04 EUR	0,00	1
Düsseldorf	09.06.2023	08:10	25,95 EUR	0,00	1
Berlin	09.06.2023	19:10	25,87 EUR	0,01	15
BX Swiss	06.06.2023	18:00	25,089 CHF	0,01	1

Firmenprofil

Firmenlogo



Kontaktdetails

FRESENIUS SE & CO. KGAA

--

Else-Kröner-Strasse 1 - 61352 Bad Homburg

Telefon+49-6172-608-0

Fax: +49-6172-608-2628

E-mail: pr-fre@fresenius.com

PDF Downloads

Unternehmensreport: FRESENIUS SE & CO. KGAA 

Firmenprofil

Fresenius SE & Co. KGaA ist ein Unternehmen mit Sitz in Bad Homburg, Deutschland, das primär im Bereich Gesundheitsdienstleistungen tätig ist. Das Unternehmen wurde im Jahr 1912 gegründet und beschäftigte zum Ende des letzten Geschäftsjahres 316920 Mitarbeiter. Den Vorsitz in der Geschäftsführung hat Pierluigi Antonelli. Die größten Anteilseigner sind Else Kröner-Fresenius-Stiftung, Harris Associates LP und Amundi Asset Management SA (Investment Management). Der Umsatz des Unternehmens betrug zum Ende des letzten Geschäftsjahres 40.64 Mrd. EUR mit einem Gewinn von 1.37 Mrd. EUR. Der Umsatz hat sich gegenüber dem vorherigen Geschäftsjahr um 9.6% vergrößert. Die derzeitige Marktkapitalisierung beträgt 15.33 Mrd. EUR. Die Angaben zum Geschäftsjahresende beziehen sich auf den 31.12.2022. Die Sektorklassifizierung des Unternehmens basiert auf dem FactSet eigenen RBICS Sektorsystem.

Vorstandsmitglieder

Stephan Sturm	Vorstandsvorsitzender
Ernst Wastler	Vorstandsmitglied
Francesco De Meo	Vorstandsmitglied
Michael Sen	Vorstandsmitglied
Rice Powell	Vorstandsmitglied
Sara Hennicken	Vorstandsmitglied
Sebastian Biedenkopf	Vorstandsmitglied

Aufsichtsrat

Wolfgang Kirsch	Aufsichtsratsvorsitzender
Christoph Zindel	Aufsichtsratsmitglied
Iris Löw-Friedrich	Aufsichtsratsmitglied
Michael Albrecht	Aufsichtsratsmitglied
Bernd Behlert	Aufsichtsratsmitglied
Frauke Lehmann	Aufsichtsratsmitglied
Grit Genster	Aufsichtsratsmitglied
Konrad Kölbl	Aufsichtsratsmitglied
Michael Diekmann	Aufsichtsratsmitglied
Oscar Romero de Paco	Aufsichtsratsmitglied
Stefanie Lang	Aufsichtsratsmitglied
Susanne Zeidler	Aufsichtsratsmitglied