


# FRESENIUS SE & CO. KGAA

ISIN: **DE0005785604** WKN:  
**578560**

## Übersicht


<b>05.03.2021 17:35:00</b>		
<b>Kurs</b>	<b>36,03 EUR</b>	
<b>Differenz</b>		<b>0,17% (0,06)</b>

Stammdaten	
ISIN	DE0005785604
Symbol	FRE
Börse	Xetra
Währung	EUR
Branche	Chemie / Pharma / Gesundheit
Wertpapierkategorie	Aktie
Marktkapitalisierung (Mio)	19.883 EUR
Benchmark	DAX KURSINDEX

Marktdaten	
Geld (Volumen)	-
Brief (Volumen)	-
Eröffnung	35,95 EUR
Hoch	36,17 EUR
Tief	35,55 EUR
Schluss Vortag	35,97 EUR
VWAP	35,92848 EUR
Volumen (Stück)	1.451.463
Gehandeltes Volumen	52.148.860,48
Trades	7.144
Letztes Volumen	403.014

Futures und Optionen	
Zugehörige Futures	58
Zugehörige Optionen	-

**PDF Downloads**

Unternehmensreport: FRESENIUS SE & CO. KGAA 










### Anzahl zugehöriger Erste Group Produkte

Produkttyp	# Produkte
Aktienanleihen	1
Turbos	23
Express-Anleihen	3



Die Wertentwicklung der Vergangenheit lässt keine verlässlichen Rückschlüsse auf die zukünftige Entwicklung eines Finanzinstruments zu.  
**Quelle:** FactSet

### Aktuellstes Research

Instrument	Branchen	Märkte	
Datum	Überschrift		Download
03.03.2021		Global Equity Ratings	
03.03.2021		Aktienempfehlungen Global	
15.02.2021		Global Equity Ratings	
15.02.2021		Aktienempfehlungen Global	
04.02.2021		Global Equity Ratings	

## Details

05.03.2021 17:35:00

## Kurs

36,03 EUR

Differenz ▲ 0,17% (0,06)

## Stammdaten

ISIN	DE0005785604
Symbol	FRE
Börse	Xetra
Währung	EUR
Branche	Chemie / Pharma / Gesundheit
Wertpapierkategorie	Aktie
Marktkapitalisierung (Mio)	19.883 EUR
Benchmark	DAX KURSINDEX

## Marktdaten

Geld (Volumen)	-
Brief (Volumen)	-
Eröffnung	35,95 EUR
Hoch	36,17 EUR
Tief	35,55 EUR
Schluss Vortag	35,97 EUR
VWAP	35,92848 EUR
Volumen (Stück)	1.451.463
Gehandeltes Volumen	52.148.860,48
Trades	7.144
Letztes Volumen	403.014

## Performance und Risiko

	6M	1J	3J
Perf (%)	-6,16%	-13,02%	-43,24%
Perf (abs.)	-2,37	-5,41	-27,52
Beta	1,01	0,90	0,95
Volatilität	26,77	41,11	35,03



Die Wertentwicklung der Vergangenheit lässt keine verlässlichen Rückschlüsse auf die zukünftige Entwicklung eines Finanzinstruments zu.

Quelle: FactSet

## Kursdaten

Ø Kurs 5 Tage   Ø Volumen 5 Tage (Stk.)	35,85 EUR (1.507.535)
Ø Kurs 30 Tage   Ø Volumen 30 Tage (Stk.)	35,94 EUR (2.018.899)
Ø Kurs 100 Tage   Ø Volumen 100 Tage (Stk.)	36,74 EUR (1.852.827)
Ø Kurs 250 Tage   Ø Volumen 250 Tage	38,64 EUR (2.078.976)
Hoch seit 1.1.   Datum	40,51 EUR (07.01.2021)
Tief seit 1.1.   Datum	32,94 EUR (02.02.2021)
52 Wochen Hoch   Datum	46,51 EUR (24.06.2020)
52 Wochen Tief   Datum	24,25 EUR (19.03.2020)

## Anzahl zugehöriger Erste Group Produkte

Produkttyp	# Produkte
Aktienanleihen	1
Turbos	23
Express-Anleihen	3

## Alle Börsen für FRESENIUS SE &amp; CO. KGAA

Börse	Datum	Zeit	Kurs	Gehandeltes Volumen	Trades
-------	-------	------	------	---------------------	--------

Xetra	05.03.2021	17:35	36,03 EUR	52,15	7.144
Wiener Börse	05.03.2021	17:32	36,30 EUR	0,09	20
Tradegate	05.03.2021	22:26	36,15 EUR	2,86	478
Stuttgart	05.03.2021	21:55	36,14 EUR	0,39	175
SIX Swiss Exchange	01.04.2020	05:55	53,06 CHF	0,00	1
SIX Swiss Exchange	01.04.2020	17:35	35,58 EUR	0,00	1
München	05.03.2021	08:00	35,76 EUR	0,00	1
London Stock Exchange European Trade Reporting	05.03.2021	17:30	36,145 EUR	0,00	2
Hannover	05.03.2021	11:07	35,72 EUR	0,01	2
Hamburg	05.03.2021	13:39	35,80 EUR	0,03	9
Frankfurt	05.03.2021	18:17	36,15 EUR	0,10	20
FINRA other OTC Issues	05.03.2021	15:55	42,99 USD	0,01	2
Düsseldorf	05.03.2021	19:30	36,02 EUR	0,00	19
Borsa Italiana MTF Global Equity Market	05.03.2021	17:35	36,10 EUR	0,03	7
Berlin	05.03.2021	18:45	36,07 EUR	0,00	15

# Firmenprofil

## Firmenlogo



## Kontaktdetails

FRESENIUS SE & CO. KGAA

--

Else-Kröner-Strasse 1 - 61352 Bad Homburg

Telefon 49-6172-608-0

Fax: 49-6172-608-2294

E-mail: pr-fre@fresenius.com

## PDF Downloads

Unternehmensreport: FRESENIUS SE & CO. KGAA 

## Firmenprofil

Fresenius SE & Co. KGaA ist ein Unternehmen mit Sitz in Bad Homburg, Deutschland, das primär im Bereich Gesundheitsdienstleistungen tätig ist. Das Unternehmen wurde im Jahr 2011 gegründet. Den Vorsitz in der Geschäftsführung hat Stephan Sturm. Die größten Anteilseigner sind Else Kröner-Fresenius-Stiftung, Allianz Global Investors GmbH und The Vanguard Group, Inc. Der Umsatz des Unternehmens betrug zum Ende des letzten Geschäftsjahres 36,28 Mrd. EUR mit einem Gewinn von 1,71 Mrd. EUR. Der Umsatz hat sich gegenüber dem vorherigen Geschäftsjahr um 2,5% vergrößert. Die derzeitige Marktkapitalisierung beträgt 19,85 Mrd. EUR. Die Angaben zum Geschäftsjahresende beziehen sich auf den 31.12.2020. Die Sektorklassifizierung des Unternehmens basiert auf dem FactSet eigenen RBICS Sektorsystem.

## Vorstandsmitglieder

Stephan Sturm	Vorstandsvorsitzender
Ernst Wastler	Vorstandsmitglied
Francesco De Meo	Vorstandsmitglied
Jürgen Götz	Vorstandsmitglied
Markus Georgi	Vorstandsmitglied
Mats Henriksson	Vorstandsmitglied
Rachel Clare Empey	Vorstandsmitglied
Rice Powell	Vorstandsmitglied

## Aufsichtsrat

Gerd Krick	Aufsichtsratsvorsitzender
Iris Löw-Friedrich	Aufsichtsratsmitglied
Michael Albrecht	Aufsichtsratsmitglied
Bernd Behlert	Aufsichtsratsmitglied
Frauke Lehmann	Aufsichtsratsmitglied
Hauke Stars	Aufsichtsratsmitglied
Klaus-Peter Müller	Aufsichtsratsmitglied
Konrad Kölbl	Aufsichtsratsmitglied
Michael Diekmann	Aufsichtsratsmitglied
Niko Stumpfögger	Aufsichtsratsmitglied
Oscar de Paco	Aufsichtsratsmitglied
Stefanie Lang	Aufsichtsratsmitglied
Wolfgang Kirsch	Aufsichtsratsmitglied