

DRAEGERWERK AG & CO. KGAA VZ

ISIN: DE0005550636 WKN: 555063

Übersicht

24.06.2022 17:35:05

Kurs
48,45 EURDifferenz  1,68% (0,80)

Stammdaten

ISIN	DE0005550636
Symbol	DRW3
Börse	Xetra
Währung	EUR
Branche	Chemie / Pharma / Gesundheit
Wertpapierkategorie	Aktie
Marktkapitalisierung (Mio)	790 EUR
Benchmark	DAX KURSINDEX


Marktdaten

Geld (Volumen)	-
Brief (Volumen)	-
Eröffnung	47,65 EUR
Hoch	48,80 EUR
Tief	47,65 EUR
Schluss Vortag	47,65 EUR
VWAP	48,3604 EUR
Volumen (Stück)	13.957
Gehandeltes Volumen	674.966,15
Trades	228
Letztes Volumen	4.096

Futures und Optionen

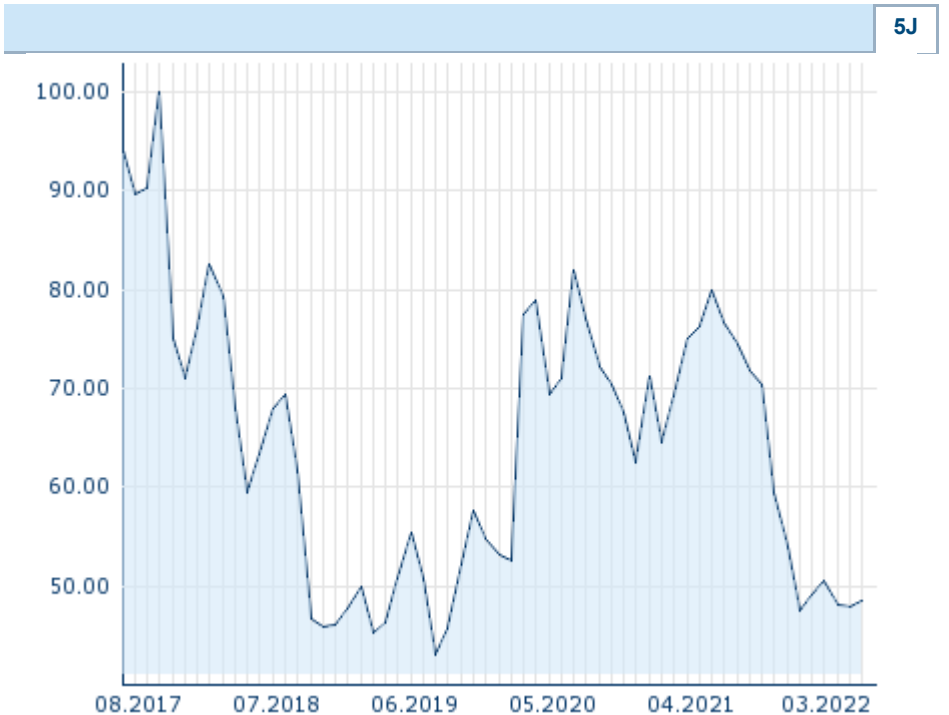
Zugehörige Futures	-
Zugehörige Optionen	365

PDF Downloads

Unternehmensreport: DRAEGERWERK AG & CO. KGAA VZ 

Anzahl zugehöriger Erste Group Produkte

Produkttyp	# Produkte
Turbos	3



Die Wertentwicklung der Vergangenheit lässt keine verlässlichen Rückschlüsse auf die zukünftige Entwicklung eines Finanzinstruments zu.

Quelle: FactSet

Aktuellstes Research

Branchen		Märkte	
Datum		Überschrift	Download
24.06.2022		Equity Weekly	
20.06.2022		Aktienempfehlungen Österreich	
31.05.2022		Aktienempfehlungen Österreich	
27.05.2022		Equity Weekly	
25.05.2022		Global Equity Ratings	

Details

24.06.2022 17:35:05

Kurs

48,45 EUR

Differenz ▲ 1,68% (0,80)

Stammdaten

ISIN	DE0005550636
Symbol	DRW3
Börse	Xetra
Währung	EUR
Branche	Chemie / Pharma / Gesundheit
Wertpapierkategorie	Aktie
Marktkapitalisierung (Mio)	790 EUR
Benchmark	DAX KURSINDEX

Marktdaten

Geld (Volumen)	-
Brief (Volumen)	-
Eröffnung	47,65 EUR
Hoch	48,80 EUR
Tief	47,65 EUR
Schluss Vortag	47,65 EUR
VWAP	48,3604 EUR
Volumen (Stück)	13.957
Gehandeltes Volumen	674.966,15
Trades	228
Letztes Volumen	4.096

Performance und Risiko

	6M	1J	3J
Perf (%)	-10,33%	-39,79%	-12,68%
Perf (abs.)	-5,55	-31,85	-7,00
Beta	0,66	0,57	0,25
Volatilität	29,87	30,17	43,56

5J



Die Wertentwicklung der Vergangenheit lässt keine verlässlichen Rückschlüsse auf die zukünftige Entwicklung eines Finanzinstruments zu.

Quelle: FactSet

Kursdaten

Ø Kurs 5 Tage Ø Volumen 5 Tage (Stk.)	47,85 EUR (16.359)
Ø Kurs 30 Tage Ø Volumen 30 Tage (Stk.)	48,49 EUR (22.134)
Ø Kurs 100 Tage Ø Volumen 100 Tage (Stk.)	49,58 EUR (25.969)
Ø Kurs 250 Tage Ø Volumen 250 Tage	59,59 EUR (28.867)
Hoch seit 1.1. Datum	55,85 EUR (03.01.2022)
Tief seit 1.1. Datum	45,45 EUR (28.04.2022)
52 Wochen Hoch Datum	82,70 EUR (29.06.2021)
52 Wochen Tief Datum	45,45 EUR (28.04.2022)

Anzahl zugehöriger Erste Group Produkte

Produkttyp	# Produkte
Turbos	3

Alle Börsen für DRAEGERWERK AG & CO. KGAA VZ

Börse	Datum	Zeit	Kurs	Gehandeltes Volumen	Trades
Xetra	24.06.2022	17:35	48,45 EUR	0,67	228
Wiener Börse	24.06.2022	17:32	48,35 EUR	0,00	2

Tradegate	24.06.2022	22:26	48,70 EUR	0,04	11
Stuttgart	24.06.2022	21:55	48,35 EUR	0,00	50
SIX Swiss Exchange	26.06.2019	17:30	59,50 CHF	0,00	3
München	24.06.2022	08:00	47,65 EUR	0,00	1
London Stock Exchange European Trade Reporting	24.06.2022	17:30	48,55 EUR	0,00	2
Hannover	24.06.2022	08:15	47,70 EUR	0,00	1
Hamburg	24.06.2022	08:15	47,70 EUR	0,00	1
Frankfurt	24.06.2022	08:09	47,65 EUR	0,00	1
FINRA other OTC Issues	25.05.2022	18:25	50,52 USD	0,08	3
Düsseldorf	24.06.2022	19:30	48,05 EUR	0,00	21
Berlin	24.06.2022	21:55	48,65 EUR	0,00	18

Firmenprofil

Firmenlogo



Kontaktdetails

DRAEGERWERK AG & CO. KGAA

--


Moislinger Allee 53-55 - 23558 Luebeck

Telefon 49-451-882-0

Fax: 49-451-882-2080

E-mail: info@draeger.com

PDF Downloads

Unternehmensreport: DRAEGERWERK AG & CO. KGAA VZ 

Firmenprofil

Drägerwerk AG & Co. KGaA ist ein Unternehmen mit Sitz in Luebeck, Deutschland, das primär im Bereich Medizinische Geräte und Ausrüstung tätig ist. Das Unternehmen wurde im Jahr 1889 gegründet und beschäftigte zum Ende des letzten Geschäftsjahres 15900 Mitarbeiter. Den Vorsitz in der Geschäftsführung hat Stefan Dräger. Die größten Anteilseigner sind Draeger Stefan Family, Norges Bank Investment Management und Dimensional Fund Advisors LP. Der Umsatz des Unternehmens betrug zum Ende des letzten Geschäftsjahres 3.33 Mrd. EUR mit einem Gewinn von 134.32 Mio. EUR. Der Umsatz hat sich gegenüber dem vorherigen Geschäftsjahr um -2.3% verringert. Die derzeitige Marktkapitalisierung beträgt 704.18 Mio. EUR. Die Angaben zum Geschäftsjahresende beziehen sich auf den 31.12.2021. Die Sektorklassifizierung des Unternehmens basiert auf dem FactSet eigenen RBICS Sektorsystem.

Vorstandsmitglieder

Stefan Dräger	Vorstandsvorsitzender
Reiner Piske	Vorstandsmitglied
Anton Schrofner	Vorstandsmitglied
Gert-Hartwig Lescow	Vorstandsmitglied
Rainer Klug	Vorstandsmitglied

Aufsichtsrat

Stefan H. Lauer	Aufsichtsratsvorsitzender
Reinhard Zinkann	Aufsichtsratsmitglied
Thorsten Grenz	Aufsichtsratsmitglied
Astrid Hamker	Aufsichtsratsmitglied
Bettina van Almsick	Aufsichtsratsmitglied
Daniel Friedrich	Aufsichtsratsmitglied
Maria Dietz	Aufsichtsratsmitglied
Nike Benten	Aufsichtsratsmitglied
Siegfried Kasang	Aufsichtsratsmitglied
Stephan Kruse	Aufsichtsratsmitglied
Thomas Rickers	Aufsichtsratsmitglied
Uwe Lüders	Aufsichtsratsmitglied