

VALE S.A. REGISTERED SHARES O.N.

ISIN: BRVALEACNOR0 WKN: VALE3

Übersicht

06.02.2023 21:44:59

Kurs

87,54 BRL

Differenz  -1,59% (-1,41)

Stammdaten

ISIN BRVALEACNOR0

Symbol VALE3

Börse Bovespa

Währung BRL

Branche Energie / Rohstoffe

Wertpapierkategorie Aktie

Marktkapitalisierung 77.424 EUR (Mio)

Benchmark IBOVESPA INDEX

Marktdaten

Geld (Volumen) 87,53 BRL (900)

Brief (Volumen) 87,54 BRL (500)

Eröffnung 88,20 BRL

Hoch 88,25 BRL

Tief 86,66 BRL

Schluss Vortag 88,95 BRL

VWAP 87,396111 BRL

Volumen (Stück) 15.500.100

Gehandeltes Volumen 1.354.648.460,00

Trades 54.416

Letztes Volumen 100

Futures und Optionen

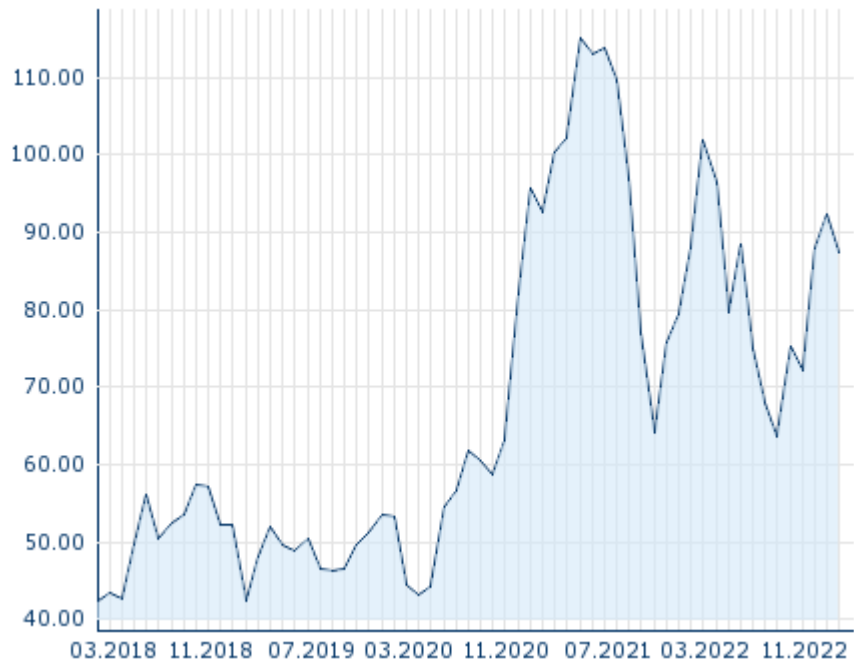
Zugehörige Futures -

Zugehörige Optionen -

PDF Downloads

Unternehmensreport: VALE S.A. REGISTERED SHARES O.N. 








5J



Die Wertentwicklung der Vergangenheit lässt keine verlässlichen Rückschlüsse auf die zukünftige Entwicklung eines Finanzinstruments zu.

Quelle: FactSet

Aktuellstes Research

Instrument	Branchen		
Datum	Überschrift		Download
30.01.2023	 Global Equity Ratings		
30.01.2023	 Aktienempfehlungen Global		
09.01.2023	 Global Equity Ratings		
09.01.2023	 Aktienempfehlungen Global		
19.12.2022	 Global Equity Ratings		

Details

06.02.2023 21:44:59

Kurs

87,54 BRL

Differenz  -1,59% (-1,41)

Stammdaten

ISIN	BRVALEACNOR0
Symbol	VALE3
Börse	Bovespa
Währung	BRL
Branche	Energie / Rohstoffe
Wertpapierkategorie	Aktie
Marktkapitalisierung (Mio)	77.424 EUR
Benchmark	IBOVESPA INDEX

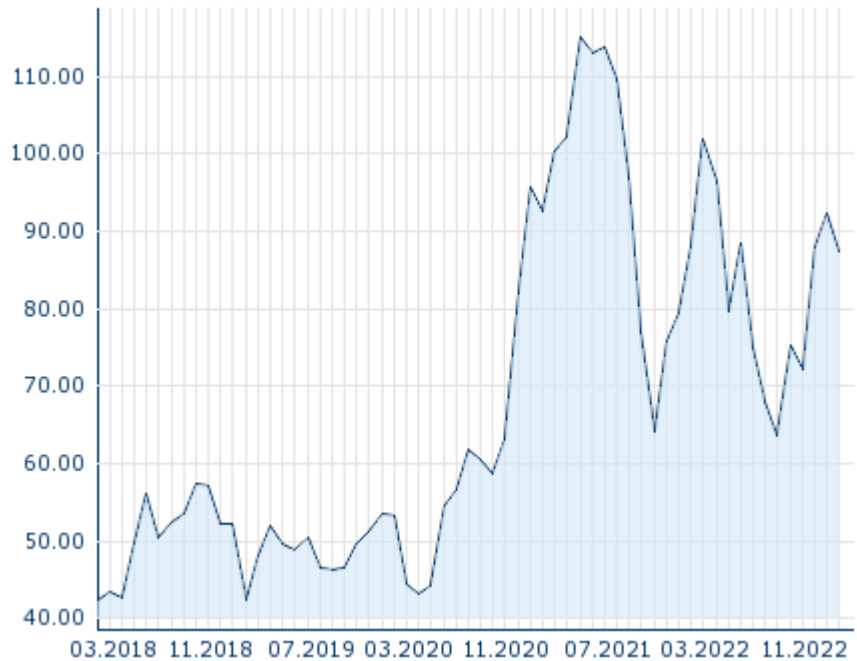
Marktdaten

Geld (Volumen)	87,53 BRL (900)
Brief (Volumen)	87,54 BRL (500)
Eröffnung	88,20 BRL
Hoch	88,25 BRL
Tief	86,66 BRL
Schluss Vortag	88,95 BRL
VWAP	87,396111 BRL
Volumen (Stück)	15.500.100
Gehandeltes Volumen	1.354.648.460,00
Trades	54.416
Letztes Volumen	100

Performance und Risiko

	6M	1J	3J
Perf (%)	+13,82%	+7,19%	+39,73%
Perf (abs.)	+1,90	+1,05	+4,45
Beta	0,70	0,87	0,91
Volatilität	36,38	44,18	47,12

5J



Die Wertentwicklung der Vergangenheit lässt keine verlässlichen Rückschlüsse auf die zukünftige Entwicklung eines Finanzinstruments zu.

Quelle: FactSet

Kursdaten

Ø Kurs 5 Tage Ø Volumen 5 Tage (Stk.)	90,72 BRL (25.073.360)
Ø Kurs 30 Tage Ø Volumen 30 Tage (Stk.)	92,18 BRL (23.175.520)
Ø Kurs 100 Tage Ø Volumen 100 Tage (Stk.)	81,48 BRL (33.024.625)
Ø Kurs 250 Tage Ø Volumen 250 Tage	81,29 BRL (31.544.805)
Hoch seit 1.1. Datum	98,29 BRL (27.01.2023)
Tief seit 1.1. Datum	86,66 BRL (06.02.2023)
52 Wochen Hoch Datum	107,11 BRL (08.03.2022)
52 Wochen Tief Datum	61,90 BRL (01.09.2022)

Arbitrage Ansichten

Börse 	Datum	Zeit	Kurs	Gehandeltes Volumen	Trades
Tradegate	06.02.2023	22:26	15,65 EUR	0,43	38
Stuttgart	06.02.2023	17:10	15,40 EUR	0,00	15
München	06.02.2023	08:09	15,994 EUR	0,00	1
Hannover	06.02.2023	08:08	15,702 EUR	0,00	1
Hamburg	06.02.2023	08:08	15,702 EUR	0,00	1
Frankfurt	06.02.2023	19:26	15,65 EUR	0,05	5
Düsseldorf	06.02.2023	21:01	15,402 EUR	0,00	11

Bovespa	06.02.2023	21:44	87,54 BRL	1.354,65	54.416
Berlin	06.02.2023	21:45	15,644 EUR	0,00	18
BME Continuous Market	06.02.2023	17:38	15,51 EUR	0,00	1

Firmenprofil

Firmenlogo



Kontakt details

VALE SA

--

Praia de Botafogo - 22250-145 Rio de Janeiro

Telefon 55-21-3485-5000

Fax: -

E-mail: -

PDF Downloads

 Unternehmensreport: VALE S.A.
 REGISTERED SHARES O.N.
 [!\[\]\(fe3aebe81acea8d45108cd2768939da7_img.jpg\)](#)

Firmenprofil

Vale SA ist ein Unternehmen mit Sitz in Rio de Janeiro, Brasilien, das primär im Bereich Bergbau und mineralische Produkte tätig ist. Das Unternehmen wurde im Jahr 1942 gegründet und beschäftigte zum Ende des letzten Geschäftsjahres 72266 Mitarbeiter. Den Vorsitz in der Geschäftsführung hat Eduardo De Salles Bartolomeo. Der Umsatz des Unternehmens betrug zum Ende des letzten Geschäftsjahres 293.52 Mrd. BRL mit einem Gewinn von 121.23 Mrd. BRL. Der Umsatz hat sich gegenüber dem vorherigen Geschäftsjahr um 40.8% vergrößert. Die derzeitige Marktkapitalisierung beträgt 404.06 Mrd. BRL. Die Angaben zum Geschäftsjahresende beziehen sich auf den 31.12.2021. Die Sektorklassifizierung des Unternehmens basiert auf dem FactSet eigenen RBICS Sektorsystem.

Vorstandsmitglieder

Eduardo Bartolomeo	Vorstandsvorsitzender
Alexandre Pereira	Vorstandsmitglied
Alexandre S. D'Ambrosio	Vorstandsmitglied
Carlos Medeiros	Vorstandsmitglied
Gustavo Pimenta	Vorstandsmitglied
Luciano Siani Pires	Vorstandsmitglied
Luiz Eduardo Osorio	Vorstandsmitglied
Marcello Spinelli	Vorstandsmitglied
Marcelo Klein	Vorstandsmitglied
Maria Luiza de Oliveira Pinto e Paiva	Vorstandsmitglied
Marina Quental	Vorstandsmitglied
Mark Travers	Vorstandsmitglied
Paulo Couto	Vorstandsmitglied

Aufsichtsrat

José Luciano Duarte Penido	Aufsichtsratsvorsitzender
Roberto da Cunha Castello Branco	Aufsichtsratsmitglied
Daniel André Stieler	Aufsichtsratsmitglied
Eduardo de Oliveira Rodrigues Filho	Aufsichtsratsmitglied
Fernando Jorge Buso Gomes	Aufsichtsratsmitglied
Ken Yasuhara	Aufsichtsratsmitglied
Lucio Azevedo	Aufsichtsratsmitglied
Manuel Lino Silva de Sousa-Oliveira	Aufsichtsratsmitglied
Marcelo Gasparino da Silva	Aufsichtsratsmitglied
Mauro Gentile Rodrigues de Cunha	Aufsichtsratsmitglied
Murilo César Lemos dos Santos Passos	Aufsichtsratsmitglied
Rachel de Oliveira Maia	Aufsichtsratsmitglied
Roger Allan Downey	Aufsichtsratsmitglied