

# ANHEUSER-BUSCH INBEV SA

ISIN: **BE0974293251** WKN: -

## Übersicht

30.03.2023 17:35:26

**Kurs**  
60,65 EUR

**Differenz**  0,88% (0,53)

### Stammdaten

ISIN	BE0974293251
Symbol	ABI
Börse	Euronext Brüssel
Währung	EUR
Branche	Konsumgüter
Wertpapierkategorie	Aktie
Marktkapitalisierung (Mio)	103.149 EUR
Benchmark	BEL 20 INDEX


### Marktdaten

Geld (Volumen)	- (187)
Brief (Volumen)	- (973)
Eröffnung	60,19 EUR
Hoch	60,97 EUR
Tief	59,94 EUR
Schluss Vortag	60,12 EUR
VWAP	60,635288 EUR
Volumen (Stück)	1.640.648
Gehandeltes Volumen	99.481.164,00
Trades	11.364
Letztes Volumen	2.104

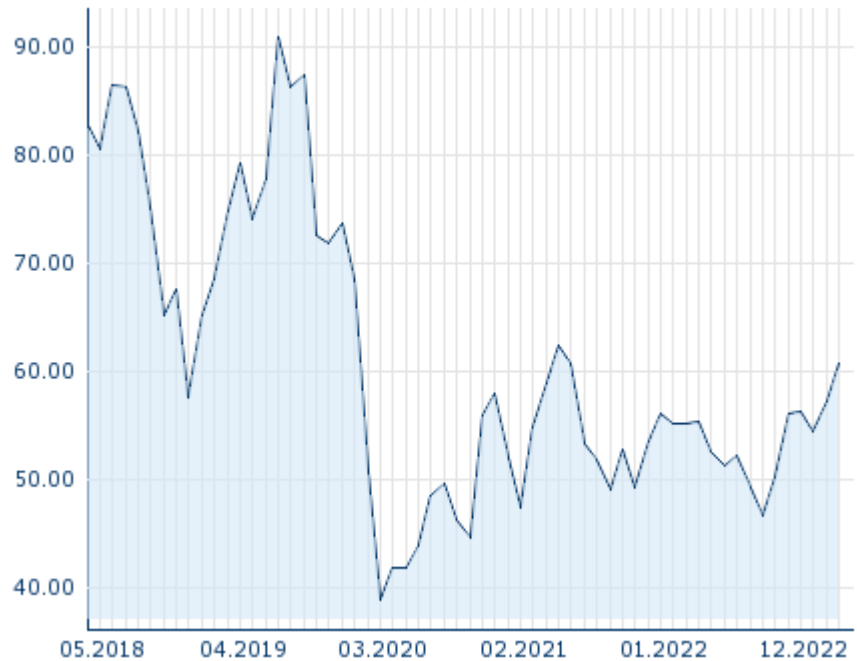
### Futures und Optionen

Zugehörige Futures	53
Zugehörige Optionen	-

### PDF Downloads

Unternehmensreport: ANHEUSER-BUSCH INBEV SA 











5J



Die Wertentwicklung der Vergangenheit lässt keine verlässlichen Rückschlüsse auf die zukünftige Entwicklung eines Finanzinstruments zu.

Quelle: FactSet

### Aktuellstes Research

Instrument	Branchen	Märkte	
<b>Datum</b>		<b>Überschrift</b>	<b>Download</b>
28.03.2023		Global Equity Ratings	
28.03.2023		Aktienempfehlungen Global	
16.03.2023		Global Equity Ratings	
16.03.2023		Aktienempfehlungen Global	
10.03.2023		Global Equity Ratings	

## Details

30.03.2023 17:35:26

## Kurs

60,65 EUR

Differenz ▲ 0,88% (0,53)

## Stammdaten

ISIN	BE0974293251
Symbol	ABI
Börse	Euronext Brüssel
Währung	EUR
Branche	Konsumgüter
Wertpapierkategorie	Aktie
Marktkapitalisierung (Mio)	103.149 EUR
Benchmark	BEL 20 INDEX

## Marktdaten

Geld (Volumen)	- (187)
Brief (Volumen)	- (973)
Eröffnung	60,19 EUR
Hoch	60,97 EUR
Tief	59,94 EUR
Schluss Vortag	60,12 EUR
VWAP	60,635288 EUR
Volumen (Stück)	1.640.648
Gehandeltes Volumen	99.481.164,00
Trades	11.364
Letztes Volumen	2.104

## Performance und Risiko

	6M	1J	3J
Perf (%)	+31,67%	+10,98%	+57,39%
Perf (abs.)	+14,62	+6,01	+22,16
Beta	0,75	0,95	1,24
Volatilität	21,32	22,88	31,12

5J



Die Wertentwicklung der Vergangenheit lässt keine verlässlichen Rückschlüsse auf die zukünftige Entwicklung eines Finanzinstruments zu.

Quelle: FactSet

## Kursdaten

Ø Kurs 5 Tage   Ø Volumen 5 Tage (Stk.)	58,97 EUR (1.734.694)
Ø Kurs 30 Tage   Ø Volumen 30 Tage (Stk.)	57,11 EUR (1.642.856)
Ø Kurs 100 Tage   Ø Volumen 100 Tage (Stk.)	56,04 EUR (1.458.342)
Ø Kurs 250 Tage   Ø Volumen 250 Tage	53,15 EUR (1.511.113)
Hoch seit 1.1.   Datum	60,97 EUR (30.03.2023)
Tief seit 1.1.   Datum	53,80 EUR (27.01.2023)
52 Wochen Hoch   Datum	60,97 EUR (30.03.2023)
52 Wochen Tief   Datum	45,55 EUR (03.10.2022)

## Alle Börsen für ANHEUSER-BUSCH INBEV SA

Börse	Datum	Zeit	Kurs	Gehandeltes Volumen	Trades
Xetra	30.03.2023	17:35	60,73 EUR	0,52	70
Wiener Börse	30.03.2023	09:05	59,99 EUR	0,00	1
Tradegate	31.03.2023	08:00	60,90 EUR	0,00	1
Stuttgart	31.03.2023	08:26	60,78 EUR	0,00	1
SIX Swiss Exchange	20.06.2019	17:35	86,93 CHF	0,00	1
München	31.03.2023	08:00	60,78 EUR	0,00	1
London Stock Exchange European Trade Reporting	30.03.2023	17:30	60,775 EUR	0,00	4

Hannover	31.03.2023	08:02	60,60 EUR	0,00	1
Hamburg	31.03.2023	08:02	60,60 EUR	0,00	1
Frankfurt	31.03.2023	08:15	60,60 EUR	0,00	1
FINRA other OTC Issues	30.03.2023	16:00	66,37 USD	0,29	21
Euronext Milan MTF Trading After Hours	21.11.2022	19:17	51,99 EUR	0,00	1
Euronext Milan MTF GLobal Equity Market	30.03.2023	17:44	60,85 EUR	0,05	8
Euronext Brüssel	30.03.2023	17:35	60,65 EUR	99,48	11.364
Düsseldorf	31.03.2023	08:31	60,68 EUR	0,00	2
Berlin	31.03.2023	08:07	60,77 EUR	0,00	1
BX Swiss	22.03.2023	18:00	57,412 CHF	0,01	1

# Firmenprofil

## Firmenlogo



### Kontaktdetails

ANHEUSER-BUSCH INBEV SA/NV

--

Brouwerijplein, 1 - 3000 Leuven

Telefon+32-1-627-60-18

Fax: +32-1-650-61-11

E-mail: -

### PDF Downloads

 Unternehmensreport: ANHEUSER-BUSCH INBEV SA
 

## Firmenprofil

Anheuser-Busch InBev SA/NV ist ein Unternehmen mit Sitz in Leuven, Belgien, das primär im Bereich Lebensmittel- und Tabakproduktion tätig ist. Das Unternehmen wurde im Jahr 1977 gegründet und beschäftigte zum Ende des letzten Geschäftsjahres 166632 Mitarbeiter. Den Vorsitz in der Geschäftsführung hat Michel Dimitrios Doukeris. Die größten Anteilseigner sind Stichting Anheuser Busch Inbev, Eugenie Patri Sebastien SA und Anheuser-Busch InBev SA/NV. Der Umsatz des Unternehmens betrug zum Ende des letzten Geschäftsjahres 54.98 Mrd. EUR mit einem Gewinn von 5.68 Mrd. EUR. Der Umsatz hat sich gegenüber dem vorherigen Geschäftsjahr um 19.7% vergrößert. Die derzeitige Marktkapitalisierung beträgt 115.97 Mrd. EUR. Die Angaben zum Geschäftsjahresende beziehen sich auf den 31.12.2022. Die Sektorklassifizierung des Unternehmens basiert auf dem FactSet eigenen RBICS Sektorsystem.

### Vorstandsmitglieder

Michel Doukeris	Vorstandsvorsitzender
Brendan Whitworth	Vorstandsmitglied
Carlos Eduardo Lisboa	Vorstandsmitglied
David Almeida	Vorstandsmitglied
Ezgi Barcenas	Vorstandsmitglied
Fernando Tennenbaum	Vorstandsmitglied
Jan Craps	Vorstandsmitglied
Jason Warner	Vorstandsmitglied
Jean Jereissati	Vorstandsmitglied
John Blood	Vorstandsmitglied
Katie Barrett	Vorstandsmitglied
Lucas Herscovici	Vorstandsmitglied
Nelson Jamel	Vorstandsmitglied
Pablo Panizza	Vorstandsmitglied
Pedro Earp	Vorstandsmitglied
Peter Kraemer	Vorstandsmitglied
Ricardo Moreira	Vorstandsmitglied
Ricardo Tadeu	Vorstandsmitglied

### Aufsichtsrat

Martin Barrington	Aufsichtsratsvorsitzender
Xiao Zhi Liu	Aufsichtsratsmitglied
Alejandro Santo Domingo Dávila	Aufsichtsratsmitglied
Alexandre van Damme	Aufsichtsratsmitglied
Cecilia Sicupira Giusti	Aufsichtsratsmitglied
Claudio Moniz Barreto Garcia	Aufsichtsratsmitglied
Elio Sceti	Aufsichtsratsmitglied
Grégoire de Spoelberch	Aufsichtsratsmitglied
M. Burns	Aufsichtsratsmitglied
Maria Asunción Aramburuzabala Larregui	Aufsichtsratsmitglied
Paul Cornet de Ways Ruat	Aufsichtsratsmitglied
Paulo Alberto Lemann	Aufsichtsratsmitglied
Roberto Motta	Aufsichtsratsmitglied
Sabine Chalmers	Aufsichtsratsmitglied
William Gifford	Aufsichtsratsmitglied