

MARINOMED BIOTECH AG

ISIN: **ATMARINOMED6** WKN:

-

Übersicht

28.09.2020 17:35:04

Kurs

105,00 EUR

Differenz  0,96% (1,00)

Stammdaten

ISIN	ATMARINOMED6
Symbol	MARI
Börse	Wiener Börse
Währung	EUR
Branche	Chemie / Pharma / Gesundheit
Wertpapierkategorie	Aktie
Marktkapitalisierung (Mio)	154 EUR
Benchmark	ATX AUSTRIAN TRADED INDEX

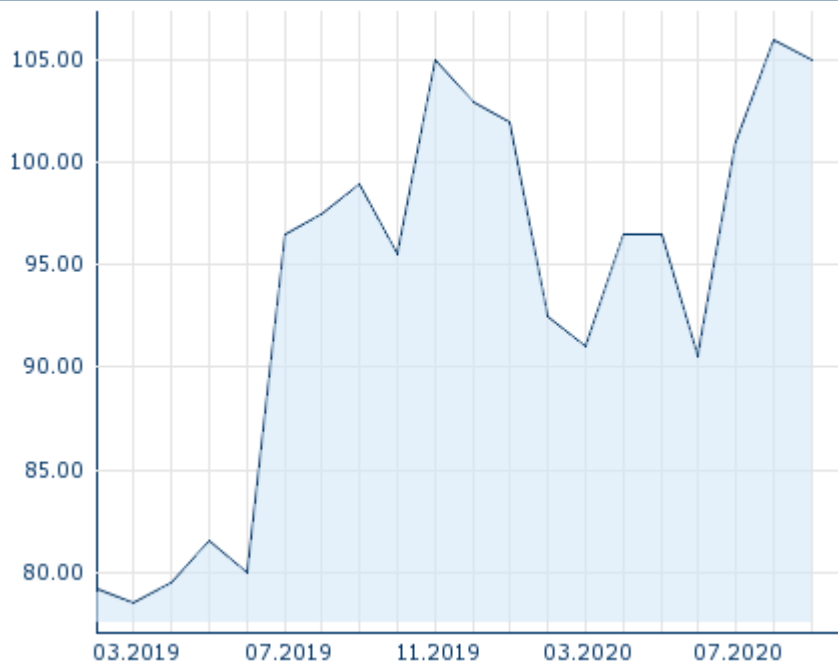
Marktdaten

Geld (Volumen)	-
Brief (Volumen)	-
Eröffnung	104,00 EUR
Hoch	105,00 EUR
Tief	104,00 EUR
Schluss Vortag	104,00 EUR
VWAP	104,793103 EUR
Volumen (Stück)	145
Gehandeltes Volumen	15.195,00
Trades	5
Letztes Volumen	20

Futures und Optionen

Zugehörige Futures	-
Zugehörige Optionen	-






5J



Die Wertentwicklung der Vergangenheit lässt keine verlässlichen Rückschlüsse auf die zukünftige Entwicklung eines Finanzinstruments zu.

Quelle: FactSet

Aktuellstes Research

Instrument	Branchen	Märkte	
Datum	Überschrift		Download
18.09.2020	 ATX-Immowerte: Sturmfeste Fundamente zu pessimisti...		
11.09.2020	 Volatile Seitwärtsbewegung erwartet		
28.08.2020	 ATX - Altbekannt ist oft gut bewährt		
17.07.2020	 Equity Weekly		
29.05.2020	 Equity Weekly		

Details

28.09.2020 17:35:04

Kurs

105,00 EUR

Differenz ▲ 0,96% (1,00)

Stammdaten

ISIN	ATMARINOMED6
Symbol	MARI
Börse	Wiener Börse
Währung	EUR
Branche	Chemie / Pharma / Gesundheit
Wertpapierkategorie	Aktie
Marktkapitalisierung (Mio)	154 EUR
Benchmark	ATX AUSTRIAN TRADED INDEX

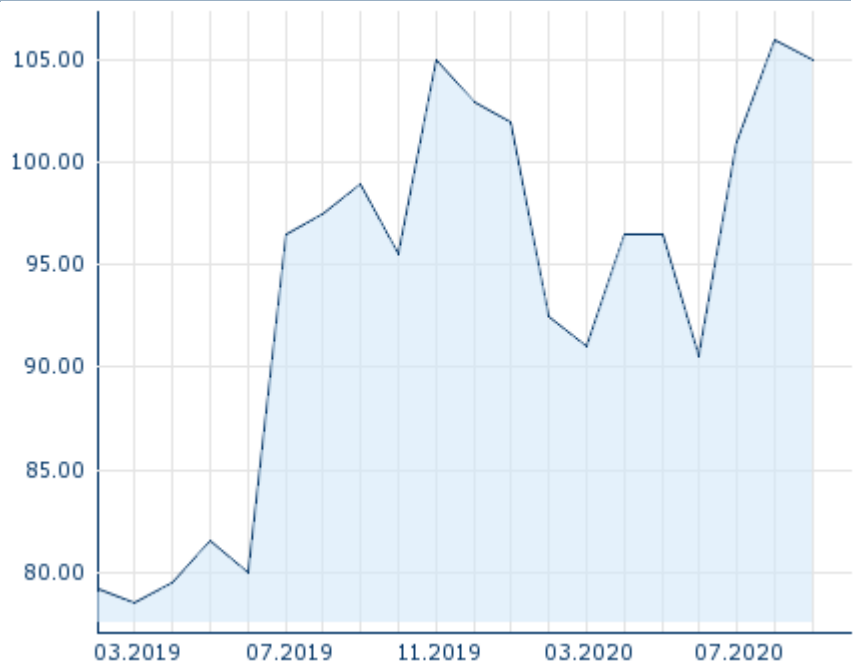
Marktdaten

Geld (Volumen)	-
Brief (Volumen)	-
Eröffnung	104,00 EUR
Hoch	105,00 EUR
Tief	104,00 EUR
Schluss Vortag	104,00 EUR
VWAP	104,793103 EUR
Volumen (Stück)	145
Gehandeltes Volumen	15.195,00
Trades	5
Letztes Volumen	20

Performance und Risiko

	6M	1J	3J
Perf (%)	+15,56%	+6,12%	-
Perf (abs.)	+14,00	+6,00	-
Beta	0,03	0,22	0,30
Volatilität	29,23	40,13	34,76

5J



Die Wertentwicklung der Vergangenheit lässt keine verlässlichen Rückschlüsse auf die zukünftige Entwicklung eines Finanzinstruments zu.

Quelle: FactSet

Kursdaten

Ø Kurs 5 Tage Ø Volumen 5 Tage (Stk.)	105,00 EUR (499)
Ø Kurs 30 Tage Ø Volumen 30 Tage (Stk.)	101,55 EUR (926)
Ø Kurs 100 Tage Ø Volumen 100 Tage (Stk.)	97,71 EUR (802)
Ø Kurs 250 Tage Ø Volumen 250 Tage	98,44 EUR (591)
Hoch seit 1.1. Datum	108,00 EUR (17.09.2020)
Tief seit 1.1. Datum	70,00 EUR (16.03.2020)
52 Wochen Hoch Datum	108,00 EUR (19.11.2019)
52 Wochen Tief Datum	70,00 EUR (16.03.2020)

Alle Börsen für MARINOMED BIOTECH AG

Börse	Datum	Zeit	Kurs	Gehandeltes Volumen	Trades
Wiener Börse	28.09.2020	17:35	105,00 EUR	0,02	5
Stuttgart	28.09.2020	15:50	103,00 EUR	0,00	6
München	28.09.2020	08:05	105,00 EUR	0,00	1
Frankfurt	28.09.2020	08:04	102,00 EUR	0,00	1
Düsseldorf	28.09.2020	16:00	102,00 EUR	0,00	3
Berlin	28.09.2020	18:47	105,00 EUR	0,00	13

Firmenprofil

Firmenlogo



Firmenprofil

-

Kontakt details

MARINOMED BIOTECH AG

--

Telefon-

Fax: -

E-mail: -