

## ZUMTOBEL GROUP AG

ISIN: AT0000837307 WKN: -

## Übersicht

23.03.2023 17:35:04

Kurs  
7,11 EURDifferenz  -2,34% (-0,17)

## Stammdaten

ISIN	AT0000837307
Symbol	ZAG
Börse	Wiener Börse
Währung	EUR
Branche	Diverse
Wertpapierkategorie	Aktie
Marktkapitalisierung (Mio)	307 EUR
Benchmark	ATX AUSTRIAN TRADED INDEX

## Marktdaten

Geld (Volumen)	7,11 EUR (52)
Brief (Volumen)	- EUR
Eröffnung	7,32 EUR
Hoch	7,32 EUR
Tief	7,11 EUR
Schluss Vortag	7,28 EUR
VWAP	7,171402 EUR
Volumen (Stück)	13.646
Gehandeltes Volumen	97.860,95
Trades	45
Letztes Volumen	3.181

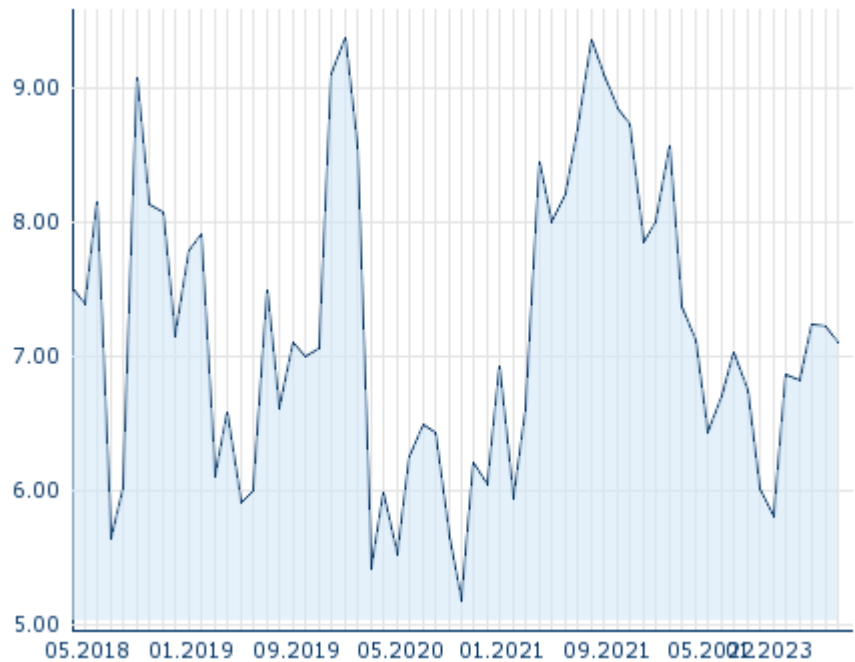
## Futures und Optionen

Zugehörige Futures	15
Zugehörige Optionen	-

## PDF Downloads

Unternehmensreport: ZUMTOBEL GROUP AG 

5J



Die Wertentwicklung der Vergangenheit lässt keine verlässlichen Rückschlüsse auf die zukünftige Entwicklung eines Finanzinstruments zu.

Quelle: FactSet

## Aktuellstes Research

Instrument	Branchen	Märkte	
Datum		Überschrift	Download
20.03.2023		Aktienempfehlungen Österreich	
13.03.2023		Aktienempfehlungen Österreich	
10.03.2023		Equity Weekly	
27.02.2023		Aktienempfehlungen Österreich	
21.02.2023		Aktienempfehlungen Österreich	

## Details

23.03.2023 17:35:04

**Kurs**  
7,11 EUR**Differenz**  -2,34% (-0,17)

## Stammdaten

ISIN	AT0000837307
Symbol	ZAG
Börse	Wiener Börse
Währung	EUR
Branche	Diverse
Wertpapierkategorie	Aktie
Marktkapitalisierung (Mio)	307 EUR
Benchmark	ATX AUSTRIAN TRADED INDEX

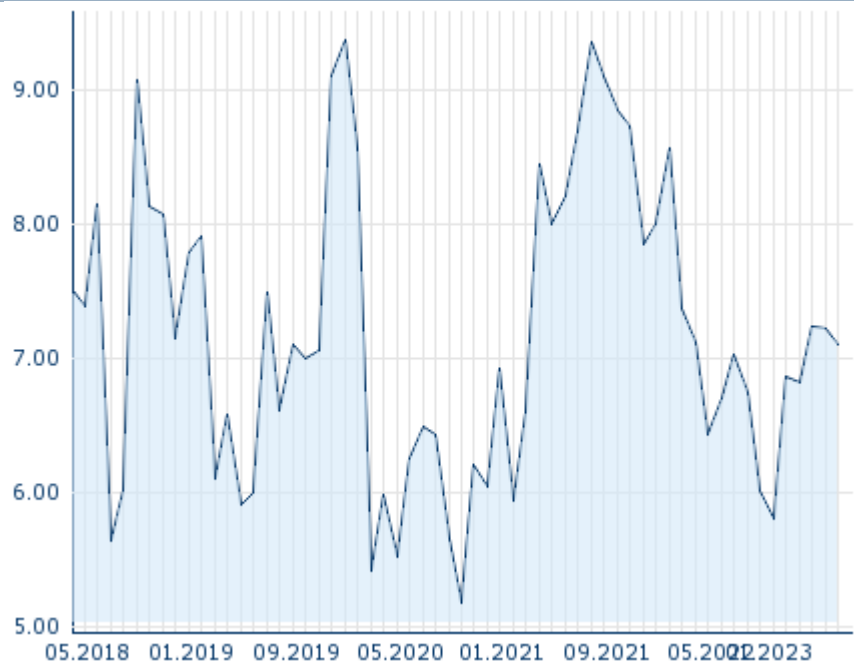
## Marktdaten

Geld (Volumen)	7,11 EUR (52)
Brief (Volumen)	- EUR
Eröffnung	7,32 EUR
Hoch	7,32 EUR
Tief	7,11 EUR
Schluss Vortag	7,28 EUR
VWAP	7,171402 EUR
Volumen (Stück)	13.646
Gehandeltes Volumen	97.860,95
Trades	45
Letztes Volumen	3.181

## Performance und Risiko

	6M	1J	3J
Perf (%)	+17,98%	-3,13%	+31,61%
Perf (abs.)	+1,09	-0,23	+1,71
Beta	0,33	0,34	0,49
Volatilität	23,15	27,68	33,85

5J



Die Wertentwicklung der Vergangenheit lässt keine verlässlichen Rückschlüsse auf die zukünftige Entwicklung eines Finanzinstruments zu.

Quelle: FactSet

## Kursdaten

Ø Kurs 5 Tage   Ø Volumen 5 Tage (Stk.)	7,21 EUR (12.797)
Ø Kurs 30 Tage   Ø Volumen 30 Tage (Stk.)	7,28 EUR (18.181)
Ø Kurs 100 Tage   Ø Volumen 100 Tage (Stk.)	7,04 EUR (16.331)
Ø Kurs 250 Tage   Ø Volumen 250 Tage	6,78 EUR (25.678)
Hoch seit 1.1.   Datum	7,52 EUR (13.03.2023)
Tief seit 1.1.   Datum	6,81 EUR (03.01.2023)
52 Wochen Hoch   Datum	7,71 EUR (04.04.2022)
52 Wochen Tief   Datum	5,62 EUR (13.10.2022)

## Arbitrage Ansichten

Börse 	Datum	Zeit	Kurs	Gehandeltes Volumen	Trades
Xetra	23.03.2023	17:35	7,11 EUR	0,00	2
Wiener Börse	23.03.2023	17:35	7,11 EUR	0,10	45
Tradegate	23.03.2023	22:26	7,12 EUR	0,01	4
Stuttgart	23.03.2023	14:16	7,07 EUR	0,00	9
München	23.03.2023	08:06	7,22 EUR	0,00	1
London Stock Exchange	24.11.2020	12:15	6,27 EUR	0,07	1
Hannover	23.03.2023	08:08	7,16 EUR	0,00	1
Hamburg	23.03.2023	08:01	7,16 EUR	0,00	1

Frankfurt	23.03.2023	08:20	7,17 EUR	0,00	1
Düsseldorf	23.03.2023	21:00	7,03 EUR	0,00	11
Berlin	23.03.2023	08:08	7,18 EUR	0,00	1
BX Swiss	-	-	-	0,00	-

# Firmenprofil

## Firmenlogo



## Kontaktdetails

ZUMTOBEL GROUP AG

--


Höchsterstrasse 8 - 6850 Dornbirn

Telefon+43-5572-509-0

Fax: +43-5572-509-601

E-mail: [info@zumtobelgroup.com](mailto:info@zumtobelgroup.com)

## PDF Downloads

 Unternehmensreport: ZUMTOBEL  
 GROUP AG
 

## Firmenprofil

Zumtobel Group AG ist ein Unternehmen mit Sitz in Dornbirn, Österreich, das primär im Bereich Industrielle Produktion tätig ist. Das Unternehmen wurde im Jahr 1950 gegründet und beschäftigte zum Ende des letzten Geschäftsjahres 5782 Mitarbeiter. Den Vorsitz in der Geschäftsführung hat Dr. Alfred Felder. Die größten Anteilseigner sind Zumtobel Family, Lazard Frères Gestion SAS und Janus Henderson Investors UK Ltd. Der Umsatz des Unternehmens betrug zum Ende des letzten Geschäftsjahres 1.15 Mrd. EUR mit einem Gewinn von 45.56 Mio. EUR. Der Umsatz hat sich gegenüber dem vorherigen Geschäftsjahr um 9.9% vergrößert. Die derzeitige Marktkapitalisierung beträgt 312.81 Mio. EUR. Die Angaben zum Geschäftsjahresende beziehen sich auf den 30.04.2022. Die Sektorklassifizierung des Unternehmens basiert auf dem FactSet eigenen RBICS Sektorsystem.

## Vorstandsmitglieder

Alfred Felder	Vorstandsvorsitzender
Bernard Motzko	Vorstandsmitglied
Thomas Erath	Vorstandsmitglied

## Aufsichtsrat

Karin Zumtobel-Chammah	Aufsichtsratsvorsitzender
Georg Pachta-Reyhofen	Aufsichtsratsmitglied
Thorsten Staake	Aufsichtsratsmitglied
Volkhard Hofmann	Aufsichtsratsmitglied
Christian Beer	Aufsichtsratsmitglied
Dietmar Dünser	Aufsichtsratsmitglied
Eva Kienle	Aufsichtsratsmitglied
Isabel Kreilhuber	Aufsichtsratsmitglied
Richard Apnar	Aufsichtsratsmitglied