

## OMV AG

ISIN:  
**AT0000743059**  
 WKN:  
**074305**

## Übersicht

08.08.2022 14:47:21

## Kurs

40,57 EUR

Differenz  1,12% (0,45)

## Stammdaten

ISIN	AT0000743059
Symbol	OMV
Börse	Wiener Börse
Währung	EUR
Branche	Energie / Rohstoffe
Wertpapierkategorie	Aktie
Marktkapitalisierung (Mio)	13.122 EUR
Benchmark	ATX AUSTRIAN TRADED INDEX

## Marktdaten

Geld (Volumen)	40,55 EUR (311)
Brief (Volumen)	40,59 EUR (105)
Eröffnung	40,40 EUR
Hoch	41,22 EUR
Tief	40,40 EUR
Schluss Vortag	40,12 EUR
VWAP	40,661648 EUR
Volumen (Stück)	51.716
Gehandeltes Volumen	2.102.857,79
Trades	548
Letztes Volumen	33

## Futures und Optionen

Zugehörige Futures	15
Zugehörige Optionen	-

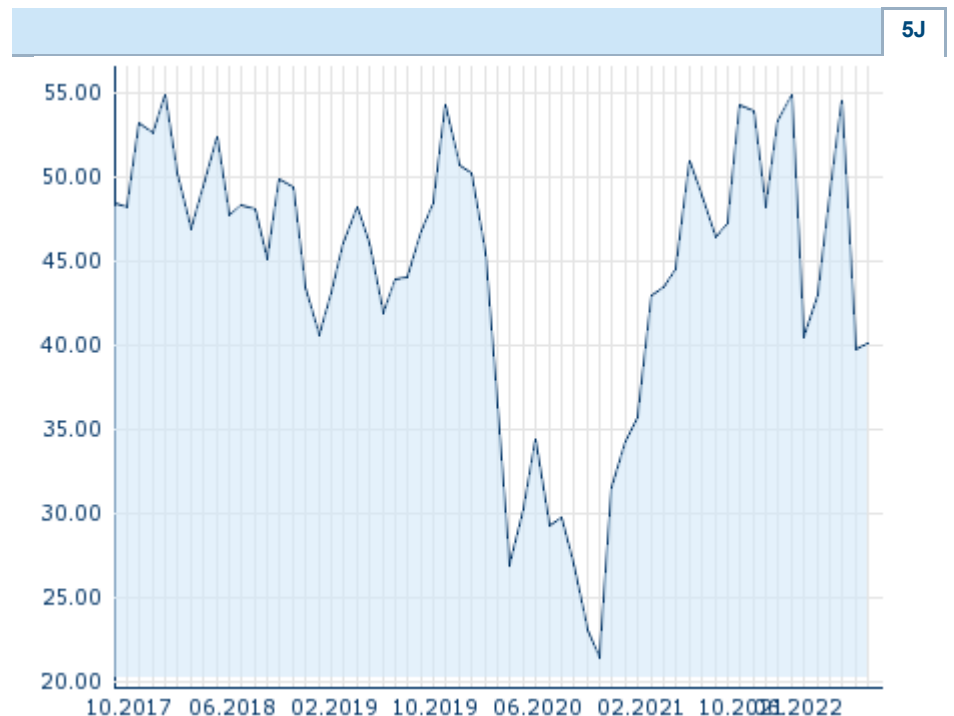
## PDF Downloads

Unternehmensreport: OMV AG



## Anzahl zugehöriger Erste Group Produkte

Produkttyp	# Produkte
Bonus-Zertifikate	28
Aktienanleihen	2
Turbos	25
Optionsscheine	58
Express-Anleihen	11






Die Wertentwicklung der Vergangenheit lässt keine verlässlichen Rückschlüsse auf die zukünftige Entwicklung eines Finanzinstruments zu.

Quelle: FactSet

## Aktuellstes Research

Instrument	Branchen	Märkte	
Datum		Überschrift	Download
08.08.2022		Aktienempfehlungen Österreich	
29.07.2022		Equity Weekly	
25.07.2022		Aktienempfehlungen Österreich	

08.07.2022		Equity Weekly	
04.07.2022		Aktienempfehlungen Österreich	

## Details

08.08.2022 14:47:21

## Kurs

40,57 EUR

Differenz ▲ 1,12% (0,45)

## Stammdaten

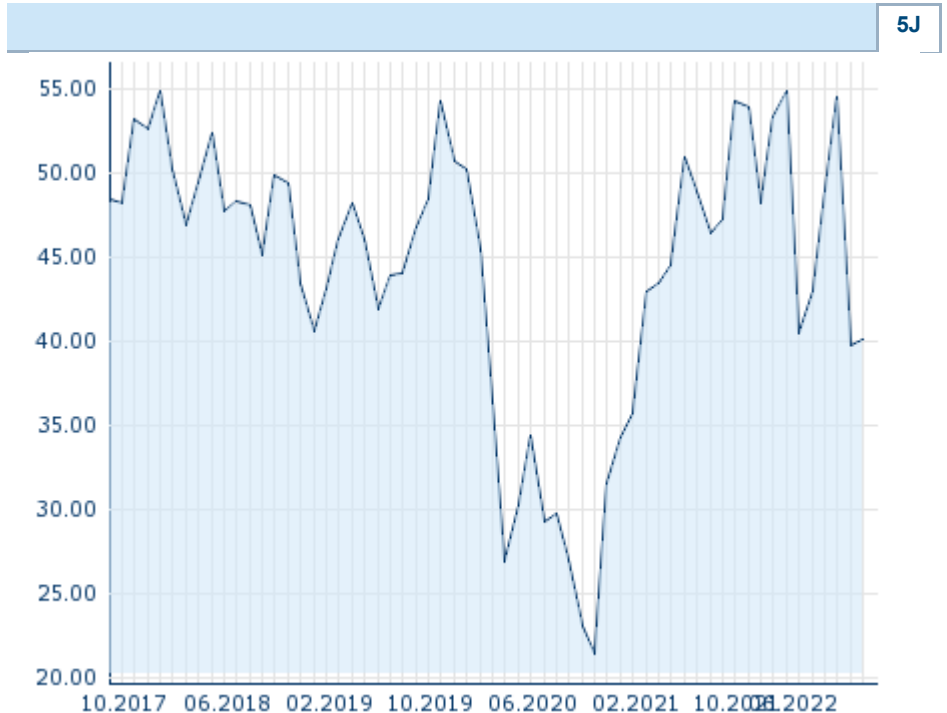
ISIN	AT0000743059
Symbol	OMV
Börse	Wiener Börse
Währung	EUR
Branche	Energie / Rohstoffe
Wertpapierkategorie	Aktie
Marktkapitalisierung (Mio)	13.122 EUR
Benchmark	ATX AUSTRIAN TRADED INDEX

## Marktdaten

Geld (Volumen)	40,55 EUR (311)
Brief (Volumen)	40,59 EUR (105)
Eröffnung	40,40 EUR
Hoch	41,22 EUR
Tief	40,40 EUR
Schluss Vortag	40,12 EUR
VWAP	40,661648 EUR
Volumen (Stück)	51.716
Gehandeltes Volumen	2.102.857,79
Trades	548
Letztes Volumen	33

## Performance und Risiko

	6M	1J	3J
Perf (%)	-26,90%	-13,65%	-9,05%
Perf (abs.)	-14,76	-6,34	-3,99
Beta	1,13	1,18	1,37
Volatilität	48,58	40,79	45,48



Die Wertentwicklung der Vergangenheit lässt keine verlässlichen Rückschlüsse auf die zukünftige Entwicklung eines Finanzinstruments zu.

Quelle: FactSet

## Kursdaten

Ø Kurs 5 Tage   Ø Volumen 5 Tage (Stk.)	40,77 EUR (315.548)
Ø Kurs 30 Tage   Ø Volumen 30 Tage (Stk.)	41,51 EUR (395.377)
Ø Kurs 100 Tage   Ø Volumen 100 Tage (Stk.)	45,36 EUR (444.128)
Ø Kurs 250 Tage   Ø Volumen 250 Tage	48,55 EUR (434.905)
Hoch seit 1.1.   Datum	58,68 EUR (11.02.2022)
Tief seit 1.1.   Datum	37,30 EUR (07.03.2022)
52 Wochen Hoch   Datum	58,68 EUR (11.02.2022)
52 Wochen Tief   Datum	37,30 EUR (07.03.2022)

## Anzahl zugehöriger Erste Group Produkte

Produkttyp	# Produkte
Bonus-Zertifikate	28
Aktienanleihen	2
Turbos	25
Optionsscheine	58
Express-Anleihen	11

## Alle Börsen für OMV AG

Börse 	Datum	Zeit	Kurs	Gehandeltes Volumen	Trades
Xetra	08.08.2022	14:44	40,67 EUR	0,31	82
Wiener Börse	08.08.2022	14:47	40,57 EUR	2,10	548
Tradegate	08.08.2022	14:25	40,50 EUR	0,24	48
Stuttgart	08.08.2022	14:20	40,50 EUR	0,03	5
Prague Stock Exchange	08.08.2022	09:23	1.013,00 CZK	0,01	1
München	08.08.2022	13:14	40,44 EUR	0,01	3
London Stock Exchange European Trade Reporting	08.08.2022	09:04	40,44 EUR	0,00	1
Hannover	08.08.2022	08:00	40,52 EUR	0,00	1
Hamburg	08.08.2022	08:00	40,47 EUR	0,00	1
Frankfurt	08.08.2022	14:46	40,59 EUR	0,00	2
FINRA other OTC Issues	05.08.2022	17:05	40,945 USD	0,04	5
Düsseldorf	08.08.2022	13:00	40,51 EUR	0,00	5
Berlin	08.08.2022	14:13	40,55 EUR	0,00	9

# Firmenprofil

## Firmenlogo



## Kontaktdetails

OMV AG

--

Trabrennstrasse 6-8 - 1020 Wien

Telefon 43-1-40440-0

Fax: 43-1-40440-27900

E-mail: [info@omv.com](mailto:info@omv.com)

## PDF Downloads

Unternehmensreport: OMV AG



## Firmenprofil

OMV AG ist ein Unternehmen mit Sitz in Wien, Österreich, das primär im Bereich Integrierte Öl- und Gasunternehmen tätig ist. Das Unternehmen wurde im Jahr 1956 gegründet und beschäftigte zum Ende des letzten Geschäftsjahres 22434 Mitarbeiter. Den Vorsitz in der Geschäftsführung hat Dr. Alfred Stern. Die größten Anteilseigner sind Government of Austria, Government of United Arab Emirates und The Vanguard Group, Inc. Der Umsatz des Unternehmens betrug zum Ende des letzten Geschäftsjahres 35.55 Mrd. EUR mit einem Gewinn von 2.09 Mrd. EUR. Der Umsatz hat sich gegenüber dem vorherigen Geschäftsjahr um 114.8% vergrößert. Die derzeitige Marktkapitalisierung beträgt 13.12 Mrd. EUR. Die Angaben zum Geschäftsjahresende beziehen sich auf den 31.12.2021. Die Sektorklassifizierung des Unternehmens basiert auf dem FactSet eigenen RBICS Sektorsystem.

## Vorstandsmitglieder

Alfred Stern	Vorstandsvorsitzender
Elena Skvortsova	Vorstandsmitglied
Johann Pleininger	Vorstandsmitglied
Martijn Arjen van Koten	Vorstandsmitglied
Reinhard Florey	Vorstandsmitglied

## Aufsichtsrat

Mark Garrett	Aufsichtsratsvorsitzender
Christine Catasta	Aufsichtsratsmitglied
Christoph Swarovski	Aufsichtsratsmitglied
Gertrude Tumpel-Gugerell	Aufsichtsratsmitglied
Stefan Doboczky	Aufsichtsratsmitglied
Alexander Auer	Aufsichtsratsmitglied
Alyazia Ali Saleh Al-Kuwaiti	Aufsichtsratsmitglied
Angela Schorna	Aufsichtsratsmitglied
Cathrine Trattner	Aufsichtsratsmitglied
Elisabeth Stadler	Aufsichtsratsmitglied
Gerhard Singer	Aufsichtsratsmitglied
Hubert Bunderla	Aufsichtsratsmitglied
Jean-Baptiste Renard	Aufsichtsratsmitglied
Karl Rose	Aufsichtsratsmitglied
Mario Mayrwöger	Aufsichtsratsmitglied
Nicole Schachenhofer	Aufsichtsratsmitglied
Robert Stajic	Aufsichtsratsmitglied
Saeed Mohammed Al-Mazrouei	Aufsichtsratsmitglied