

OMV AG

ISIN: **AT0000743059**

WKN: **074305**

Übersicht

19.06.2019 17:35:06

Kurs

41,97 EUR

Differenz  -1,15% (-0,49)

Stammdaten

ISIN	AT0000743059
Symbol	OMV
Börse	Wiener Börse
Währung	EUR
Branche	Energie / Rohstoffe
Wertpapierkategorie	Aktie
Marktkapitalisierung (Mio)	13.896 EUR
Benchmark	ATX AUSTRIAN TRADED INDEX

Marktdaten

Geld (Volumen)	-
Brief (Volumen)	-
Eröffnung	42,02 EUR
Hoch	42,60 EUR
Tief	41,51 EUR
Schluss Vortag	42,46 EUR
VWAP	41,948011 EUR
Volumen (Stück)	425.509
Gehandeltes Volumen	17.849.256,03
Trades	1.137
Letztes Volumen	214.207

Futures und Optionen

Zugehörige Futures	75
Zugehörige Optionen	-

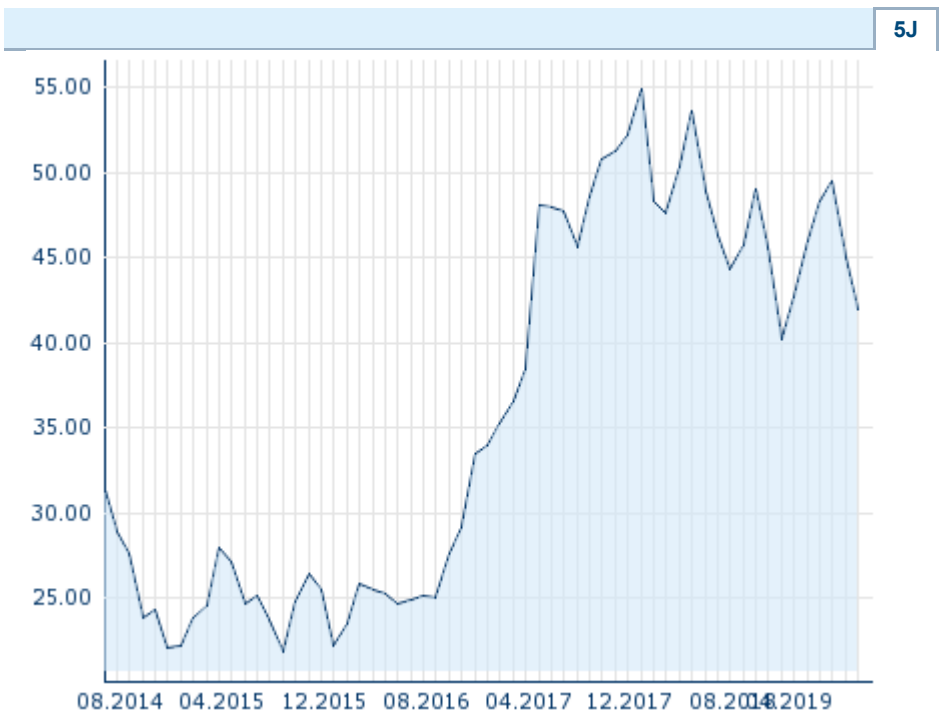
PDF Downloads

Unternehmensreport: OMV AG



Anzahl zugehöriger Erste Group Produkte

Produkttyp	# Produkte
Bonus-Zertifikate	12
Aktienanleihen	7
Turbos	22
Optionsscheine	20
Express-Anleihen	4







Die Wertentwicklung der Vergangenheit lässt keine verlässlichen Rückschlüsse auf die zukünftige Entwicklung eines Finanzinstruments zu.

Quelle: FactSet

Aktuellstes Research

Instrument	Branchen	Märkte	
Datum		Überschrift	Download
03.06.2019		Empfehlungsliste Österreich	
27.05.2019		Empfehlungsliste Österreich	
20.05.2019		Empfehlungsliste Österreich	

13.05.2019		Empfehlungsliste Österreich	
06.05.2019		Empfehlungsliste Österreich	

Details

19.06.2019 17:35:06

Kurs

41,97 EUR

Differenz  -1,15% (-0,49)

Stammdaten

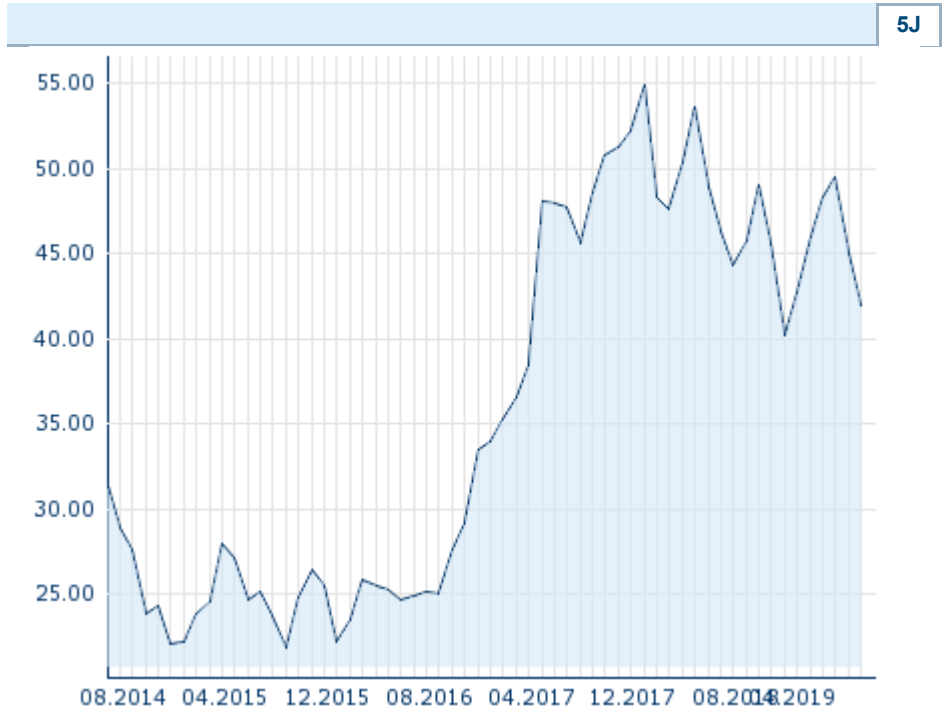
ISIN	AT0000743059
Symbol	OMV
Börse	Wiener Börse
Währung	EUR
Branche	Energie / Rohstoffe
Wertpapierkategorie	Aktie
Marktkapitalisierung (Mio)	13.896 EUR
Benchmark	ATX AUSTRIAN TRADED INDEX

Marktdaten

Geld (Volumen)	-
Brief (Volumen)	-
Eröffnung	42,02 EUR
Hoch	42,60 EUR
Tief	41,51 EUR
Schluss Vortag	42,46 EUR
VWAP	41,948011 EUR
Volumen (Stück)	425.509
Gehandeltes Volumen	17.849.256,03
Trades	1.137
Letztes Volumen	214.207

Performance und Risiko

	6M	1J	3J
Perf (%)	+2,58%	-16,92%	+69,08%
Perf (abs.)	+1,05	-8,50	+17,06
Beta	0,92	1,12	1,15
Volatilität	24,58	26,27	26,15



Die Wertentwicklung der Vergangenheit lässt keine verlässlichen Rückschlüsse auf die zukünftige Entwicklung eines Finanzinstruments zu.

Quelle: FactSet

Kursdaten

Ø Kurs 5 Tage Ø Volumen 5 Tage (Stk.)	42,00 EUR (390.619)
Ø Kurs 30 Tage Ø Volumen 30 Tage (Stk.)	43,13 EUR (378.255)
Ø Kurs 100 Tage Ø Volumen 100 Tage (Stk.)	45,62 EUR (354.706)
Ø Kurs 250 Tage Ø Volumen 250 Tage	45,70 EUR (362.556)
Hoch seit 1.1. Datum	51,26 EUR (23.04.2019)
Tief seit 1.1. Datum	37,96 EUR (02.01.2019)
52 Wochen Hoch Datum	51,26 EUR (23.04.2019)
52 Wochen Tief Datum	37,27 EUR (27.12.2018)

Anzahl zugehöriger Erste Group Produkte

Produkttyp	# Produkte
Bonus-Zertifikate	12
Aktienanleihen	7
Turbos	22
Optionsscheine	20
Express-Anleihen	4

Alle Börsen für OMV AG

Börse 	Datum	Zeit	Kurs	Gehandeltes Volumen	Trades
Xetra	19.06.2019	17:35	42,00 EUR	0,02	4
Wiener Börse	19.06.2019	17:35	41,97 EUR	17,85	1.137
Tradegate	19.06.2019	18:25	41,89 EUR	0,07	15
Stuttgart	19.06.2019	17:47	41,90 EUR	0,02	7
SIX Swiss Exchange	07.06.2019	17:30	47,56 CHF	0,01	1
Prague Stock Exchange	07.06.2019	11:38	1.081,50 CZK	0,01	1
München	19.06.2019	16:53	42,07 EUR	0,00	8
London Stock Exchange European Trade Reporting	19.06.2019	17:30	41,955 EUR	0,00	2
Hannover	19.06.2019	08:10	42,28 EUR	0,00	1
Hamburg	19.06.2019	08:10	42,28 EUR	0,00	1
Frankfurt	19.06.2019	11:04	41,55 EUR	0,01	3
FINRA other OTC Issues	23.04.2019	15:56	57,20 USD	0,02	1
Düsseldorf	19.06.2019	17:06	41,95 EUR	0,00	5
Bucharest Stock Exchange	20.02.2015	09:31	96,60 RON	0,00	1
Berlin	19.06.2019	17:45	41,98 EUR	0,00	13

Firmenprofil

Firmenlogo



Kontaktdetails

OMV AG

Florian Greger

Trabrennstraße 6-8 A-1020 Wien

Telefon+43-1-40440-0

Fax: -

E-mail: investor.relations@omv.com

PDF Downloads

Unternehmensreport: OMV AG



Firmenprofil

Der OMV-Konzern ist eines der führenden Erdöl- und Erdgasunternehmen in Mittel- und Osteuropa mit weltweiten Explorations- und Produktionsaktivitäten. Es ist außerdem das größte börsennotierte Industrieunternehmen Österreichs. Die Gesellschaft verfügt weiterhin über ein umfassendes Tankstellennetz - dazu gehören rund 2.000 Tankstellen in 10 Ländern. Der Central European Gas Hub der OMV zählt zu den drei größten Hubs Europas.

Vorstandsmitglieder

Rainer Seele	Vorstandsvorsitzender
Reinhard Florey	Vorstandsmitglied
Manfred Leitner	Vorstandsmitglied
Johann Pleininger	Vorstandsmitglied

Aufsichtsrat

Peter Löscher	Aufsichtsratsvorsitzender
Wolfgang C. Berndt	Aufsichtsratsmitglied
Marc H. Hall	Aufsichtsratsmitglied
Mansour Mohamed Al Mulla	Aufsichtsratsmitglied
Karl Rose	Aufsichtsratsmitglied
Herbert Werner	Aufsichtsratsmitglied
Herbert Lindner	Aufsichtsratsmitglied
Helmut Draxler	Aufsichtsratsmitglied
Gertrude Tumpel-Gugerell	Aufsichtsratsmitglied
Gerhard Singer	Aufsichtsratsmitglied
Elif Bilgi Zapparoli	Aufsichtsratsmitglied
Christine Asperger	Aufsichtsratsmitglied
Angela Schorna	Aufsichtsratsmitglied
Alyazia Ali Al Kuwaiti	Aufsichtsratsmitglied
Alfred Redlich	Aufsichtsratsmitglied