

## LENZING AG

ISIN:

AT0000644505

WKN:

064450

## Übersicht

21.10.2021 13:02:55

## Kurs

106,80 EUR

Differenz  -0,56% (-0,60)

## Stammdaten

ISIN	AT0000644505
Symbol	LNZ
Börse	Wiener Börse
Währung	EUR
Branche	Industrie
Wertpapierkategorie	Aktie
Marktkapitalisierung (Mio)	2.851 EUR
Benchmark	ATX AUSTRIAN TRADED INDEX

## Marktdaten

Geld (Volumen)	106,60 EUR (599)
Brief (Volumen)	107,00 EUR (423)
Eröffnung	107,40 EUR
Hoch	109,00 EUR
Tief	106,60 EUR
Schluss Vortag	107,40 EUR
VWAP	107,14918 EUR
Volumen (Stück)	2.074
Gehandeltes Volumen	222.227,40
Trades	44
Letztes Volumen	30

## Futures und Optionen

Zugehörige Futures	15
Zugehörige Optionen	-

## PDF Downloads

Unternehmensreport: LENZING AG 











5J



Die Wertentwicklung der Vergangenheit lässt keine verlässlichen Rückschlüsse auf die zukünftige Entwicklung eines Finanzinstruments zu.

Quelle: FactSet

## Aktuellstes Research

Instrument	Branchen	Märkte	
Datum	Überschrift		Download
11.10.2021		OMV: Starkes Ergebnis im 3. Quartal erwartet	
04.10.2021		Lenzing: Spezialfasern mit Potential	
01.10.2021		Equity Weekly	
27.09.2021		Andritz: Stabile Wachstumstreiber – neue Ziele	
06.09.2021		Immobilienaktien: Grundsolide Ergebnisse zum Halb...	

## Details

21.10.2021 13:02:55

## Kurs

106,80 EUR

Differenz  -0,56% (-0,60)

## Stammdaten

ISIN	AT0000644505
Symbol	LNZ
Börse	Wiener Börse
Währung	EUR
Branche	Industrie
Wertpapierkategorie	Aktie
Marktkapitalisierung (Mio)	2.851 EUR
Benchmark	ATX AUSTRIAN TRADED INDEX

## Marktdaten

Geld (Volumen)	106,60 EUR (599)
Brief (Volumen)	107,00 EUR (423)
Eröffnung	107,40 EUR
Hoch	109,00 EUR
Tief	106,60 EUR
Schluss Vortag	107,40 EUR
VWAP	107,14918 EUR
Volumen (Stück)	2.074
Gehandeltes Volumen	222.227,40
Trades	44
Letztes Volumen	30

## Performance und Risiko

	6M	1J	3J
Perf (%)	+0,19%	+97,79%	+30,90%
Perf (abs.)	+0,20	+53,10	+25,35
Beta	0,75	0,57	0,72
Volatilität	27,76	35,19	36,69

5J



Die Wertentwicklung der Vergangenheit lässt keine verlässlichen Rückschlüsse auf die zukünftige Entwicklung eines Finanzinstruments zu.

Quelle: FactSet

## Kursdaten

Ø Kurs 5 Tage   Ø Volumen 5 Tage (Stk.)	108,00 EUR (16.803)
Ø Kurs 30 Tage   Ø Volumen 30 Tage (Stk.)	103,87 EUR (21.043)
Ø Kurs 100 Tage   Ø Volumen 100 Tage (Stk.)	107,06 EUR (18.928)
Ø Kurs 250 Tage   Ø Volumen 250 Tage	101,62 EUR (32.288)
Hoch seit 1.1.   Datum	123,60 EUR (02.03.2021)
Tief seit 1.1.   Datum	82,40 EUR (04.01.2021)
52 Wochen Hoch   Datum	123,60 EUR (02.03.2021)
52 Wochen Tief   Datum	53,30 EUR (22.10.2020)

## Arbitrage Ansichten

Börse 	Datum	Zeit	Kurs	Gehandeltes Volumen	Trades
Xetra	21.10.2021	09:04	106,00 EUR	0,00	1
Wiener Börse	21.10.2021	13:02	106,80 EUR	0,22	44
Tradegate	21.10.2021	12:26	106,40 EUR	0,00	1
Stuttgart	21.10.2021	10:31	107,00 EUR	0,00	3
München	21.10.2021	08:06	107,80 EUR	0,00	1
London Stock Exchange European Trade Reporting	21.10.2021	09:04	107,60 EUR	0,00	1
Hannover	21.10.2021	08:04	107,00 EUR	0,00	1

Frankfurt	21.10.2021	08:07	107,00	EUR	0,00	1
FINRA other OTC Issues	17.09.2021	20:09	118,06	USD	0,00	1
Düsseldorf	21.10.2021	12:00	106,00	EUR	0,00	7
Berlin	21.10.2021	12:42	107,00	EUR	0,00	6

## Firmenprofil

### Firmenlogo



### Kontaktdetails

LENZING AG

- -

Werkstrasse 2 - 4860 Lenzing

Telefon 43-7672-701-0

Fax: 43-7672-701-3880

E-mail: office@lenzing.com

### PDF Downloads

Unternehmensreport: LENZING AG



### Firmenprofil

Lenzing AG ist ein Unternehmen mit Sitz in Lenzing, Österreich, das primär im Bereich Chemie-, Kunststoff- und Kautschukmaterialien tätig ist. Das Unternehmen wurde im Jahr 1938 gegründet und beschäftigte zum Ende des letzten Geschäftsjahres 7358 Mitarbeiter. Den Vorsitz in der Geschäftsführung hat Thomas Cord Prinzhorn. Die größten Anteilseigner sind B&C Privatstiftung, NN Investment Partners Belgium SA und Impax Asset Management Ltd. Der Umsatz des Unternehmens betrug zum Ende des letzten Geschäftsjahres 1.63 Mrd. EUR mit einem Gewinn von 6.28 Mio. EUR. Der Umsatz hat sich gegenüber dem vorherigen Geschäftsjahr um -22.4% verringert. Die derzeitige Marktkapitalisierung beträgt 2.87 Mrd. EUR. Die Angaben zum Geschäftsjahresende beziehen sich auf den 31.12.2020. Die Sektorklassifizierung des Unternehmens basiert auf dem FactSet eigenen RBICS Sektorsystem.

### Vorstandsmitglieder

Stefan Doboczky	Vorstandsvorsitzender
Christian Skilich	Vorstandsmitglied
Robert van de Kerkhof	Vorstandsmitglied
Stephan Sielaff	Vorstandsmitglied
Thomas Obendrauf	Vorstandsmitglied

### Aufsichtsrat

Peter Edelmann	Aufsichtsratsvorsitzender
Astrid Skala-Kuhmann	Aufsichtsratsmitglied
Christian Bruch	Aufsichtsratsmitglied
Franz Gasselsberger	Aufsichtsratsmitglied
Stefan Fida	Aufsichtsratsmitglied
Daniela Födinger	Aufsichtsratsmitglied
Georg Liftinger	Aufsichtsratsmitglied
Helmut Bernkopf	Aufsichtsratsmitglied
Helmut Kirchmair	Aufsichtsratsmitglied
Herbert Brauneis	Aufsichtsratsmitglied
Johann Schernberger	Aufsichtsratsmitglied
Markus Fürst-Reichelt	Aufsichtsratsmitglied
Melody Harris-Jensbach	Aufsichtsratsmitglied
Patrick F. Prügger	Aufsichtsratsmitglied