

VODAFONE GROUP PLC

ISIN: GB00BH4HKS39

WKN: BH4HKS3

Übersicht

27.06.2022 08:04:09

Kurs

1,4844 EUR

Differenz  0,30% (0,00)

Stammdaten

ISIN	GB00BH4HKS39
Symbol	VOD
Börse	München
Währung	EUR
Branche	Telekommunikation
Wertpapierkategorie	Aktie
Marktkapitalisierung (Mio)	41.233 EUR
Benchmark	FTSE 100

Marktdaten

Geld (Volumen)	1,482 EUR (20.000)
Brief (Volumen)	1,4832 EUR (20.000)
Eröffnung	1,4844 EUR
Hoch	1,4844 EUR
Tief	1,4844 EUR
Schluss Vortag	1,48 EUR
VWAP	1,4844 EUR
Volumen (Stück)	4.470
Gehandeltes Volumen	6.635,27
Trades	1
Letztes Volumen	4.470

Futures und Optionen

Zugehörige Futures	20
Zugehörige Optionen	-

PDF Downloads

Unternehmensreport: VODAFONE GROUP PLC 







5J



Die Wertentwicklung der Vergangenheit lässt keine verlässlichen Rückschlüsse auf die zukünftige Entwicklung eines Finanzinstruments zu.

Quelle: FactSet

Aktuellstes Research

Instrument	Branchen		
Datum		Überschrift	Download
25.05.2022		Global Equity Ratings	
25.05.2022		Aktienempfehlungen Global	
04.05.2022		Global Equity Ratings	
04.05.2022		Aktienempfehlungen Global	
27.04.2022		Global Equity Ratings	

Details

27.06.2022 08:04:09

Kurs

1,4844 EUR

Differenz ▲ 0,30% (0,00)

Stammdaten

ISIN	GB00BH4HKS39
Symbol	VOD
Börse	München
Währung	EUR
Branche	Telekommunikation
Wertpapierkategorie	Aktie
Marktkapitalisierung (Mio)	41.233 EUR
Benchmark	FTSE 100

Marktdaten

Geld (Volumen)	1,482 EUR (20.000)
Brief (Volumen)	1,4832 EUR (20.000)
Eröffnung	1,4844 EUR
Hoch	1,4844 EUR
Tief	1,4844 EUR
Schluss Vortag	1,48 EUR
VWAP	1,4844 EUR
Volumen (Stück)	4.470
Gehandeltes Volumen	6.635,27
Trades	1
Letztes Volumen	4.470

Performance und Risiko

	6M	1J	3J
Perf (%)	+9,71%	-1,66%	+4,45%
Perf (abs.)	+0,13	-0,03	+0,06
Beta	0,56	0,68	0,93
Volatilität	26,28	23,98	31,16

5J



Die Wertentwicklung der Vergangenheit lässt keine verlässlichen Rückschlüsse auf die zukünftige Entwicklung eines Finanzinstruments zu.

Quelle: FactSet

Kursdaten

Ø Kurs 5 Tage Ø Volumen 5 Tage (Stk.)	1,4812 EUR (40)
Ø Kurs 30 Tage Ø Volumen 30 Tage (Stk.)	1,4833 EUR (451)
Ø Kurs 100 Tage Ø Volumen 100 Tage (Stk.)	1,5176 EUR (1.631)
Ø Kurs 250 Tage Ø Volumen 250 Tage	1,4383 EUR (2.822)
Hoch seit 1.1. Datum	1,6640 EUR (10.02.2022)
Tief seit 1.1. Datum	1,3460 EUR (03.01.2022)
52 Wochen Hoch Datum	1,6640 EUR (10.02.2022)
52 Wochen Tief Datum	1,2720 EUR (03.11.2021)

Alle Börsen für VODAFONE GROUP PLC

Börse	Datum	Zeit	Kurs	Gehandeltes Volumen	Trades
Xetra	27.06.2022	13:02	1,4834 EUR	0,50	52
Tradegate	27.06.2022	12:10	1,4884 EUR	0,50	36
Stuttgart	27.06.2022	10:22	1,4874 EUR	0,00	3
SIX Swiss Exchange	01.04.2020	05:55	1,98 CHF	0,00	1
München	27.06.2022	08:04	1,4844 EUR	0,01	1
London Stock Exchange	27.06.2022	13:05	126,84 GBp	1.488,24	3.772
Hannover	27.06.2022	08:00	1,4792 EUR	0,00	1

Hamburg	27.06.2022	08:00	1,4792 EUR	0,00	1
Frankfurt	27.06.2022	12:14	1,4862 EUR	0,01	4
FINRA other OTC Issues	24.06.2022	20:51	1,55 USD	0,03	6
Düsseldorf	27.06.2022	13:01	1,4842 EUR	0,00	8
Berlin	27.06.2022	08:08	1,4784 EUR	0,00	1

Firmenprofil

Firmenlogo



Kontaktdetails

VODAFONE GROUP PLC

--

Vodafone House - RG14 2FN Newbury

Telefon 44-1635-33251

Fax: 44-1635-238080

E-mail: -

PDF Downloads

Unternehmensreport: VODAFONE GROUP PLC



Firmenprofil

Vodafone Group Plc ist ein Unternehmen mit Sitz in Newbury, Großbritannien, das primär im Bereich Telekommunikation tätig ist. Das Unternehmen wurde im Jahr 1984 gegründet und beschäftigte zum Ende des letzten Geschäftsjahres 104000 Mitarbeiter. Den Vorsitz in der Geschäftsführung hat Nicholas Jonathan Read. Die größten Anteilseigner sind Emirates Investment Authority (Investment Company), Norges Bank Investment Management und The Vanguard Group, Inc. Der Umsatz des Unternehmens betrug zum Ende des letzten Geschäftsjahres 38.76 Mrd. GBP mit einem Gewinn von 1.78 Mrd. GBP. Der Umsatz hat sich gegenüber dem vorherigen Geschäftsjahr um -.9% verringert. Die derzeitige Marktkapitalisierung beträgt 35.46 Mrd. GBP. Die Angaben zum Geschäftsjahresende beziehen sich auf den 31.03.2022. Die Sektorklassifizierung des Unternehmens basiert auf dem FactSet eigenen RBICS Sektorsystem.

Vorstandsmitglieder

Nick Read	Vorstandsvorsitzender
Ahmed Essam	Vorstandsmitglied
Aldo Bisio	Vorstandsmitglied
Alex Froment-Curtill	Vorstandsmitglied
Colman Deegan	Vorstandsmitglied
Dr Hannes Ametsreiter (bis 30.06.2022)	Vorstandsmitglied
Joakim Reiter	Vorstandsmitglied
Johan Wibergh	Vorstandsmitglied
Leanne Wood	Vorstandsmitglied
Margherita Della Valle	Vorstandsmitglied
Philippe Rogge (ab 1.07.2022)	Vorstandsmitglied
Rosemary Martin	Vorstandsmitglied
Serpil Timuray	Vorstandsmitglied
Shameel Joosub	Vorstandsmitglied
Vinod Kumar	Vorstandsmitglied

Aufsichtsrat

Jean-François M. L. van Boxmeer	Aufsichtsratsvorsitzender
Clara Hedwig Frances Furse	Aufsichtsratsmitglied
Crispin Davis	Aufsichtsratsmitglied
David Nish	Aufsichtsratsmitglied
Deborah Kerr	Aufsichtsratsmitglied
Margherita della Valle	Aufsichtsratsmitglied
María Amparo Moraleda Martínez	Aufsichtsratsmitglied
Michel Demaré	Aufsichtsratsmitglied
Simon Segars	Aufsichtsratsmitglied
Valerie Gooding	Aufsichtsratsmitglied