

# UNICREDIT SPA

ISIN:  
**IT0005239360**  
 WKN: **MTA-UC**  
**Übersicht**

26.09.2022 20:16:11

**Kurs**  
 10,3525 USD

**Differenz**  -1,40% (-0,15)

## Stammdaten

ISIN	IT0005239360
Symbol	UCG
Börse	FINRA other OTC Issues
Währung	USD
Branche	Diverse
Wertpapierkategorie	Aktie
Marktkapitalisierung (Mio)	21.830 EUR
Benchmark	FTSE MIB INDEX

## Marktdaten

Geld (Volumen)	-
Brief (Volumen)	-
Eröffnung	10,3525 USD
Hoch	10,3525 USD
Tief	10,3525 USD
Schluss Vortag	10,50 USD
VWAP	10,3525 USD
Volumen (Stück)	1.019
Gehandeltes Volumen	10.578,97
Trades	4
Letztes Volumen	869

## Futures und Optionen

Zugehörige Futures	30
Zugehörige Optionen	-

## PDF Downloads

Unternehmensreport: UNICREDIT SPA 











5J



Die Wertentwicklung der Vergangenheit lässt keine verlässlichen Rückschlüsse auf die zukünftige Entwicklung eines Finanzinstruments zu.

Quelle: FactSet

## Aktuellstes Research

Instrument	Branchen	Märkte	
Datum	Überschrift		Download
26.09.2022		Global Equity Ratings	
26.09.2022		Aktienempfehlungen Global	
01.09.2022		Global Equity Ratings	
01.09.2022		Aktienempfehlungen Global	
25.08.2022		Global Equity Ratings	

## Details

26.09.2022 20:16:11

## Kurs

10,3525 USD

Differenz ▼ -1,40% (-0,15)

## Stammdaten

ISIN	IT0005239360
Symbol	UCG
Börse	FINRA other OTC Issues
Währung	USD
Branche	Diverse
Wertpapierkategorie	Aktie
Marktkapitalisierung (Mio)	21.830 EUR
Benchmark	FTSE MIB INDEX

## Marktdaten

Geld (Volumen)	-
Brief (Volumen)	-
Eröffnung	10,3525 USD
Hoch	10,3525 USD
Tief	10,3525 USD
Schluss Vortag	10,50 USD
VWAP	10,3525 USD
Volumen (Stück)	1.019
Gehandeltes Volumen	10.578,97
Trades	4
Letztes Volumen	869

## Performance und Risiko

	6M	1J	3J
Perf (%)	-1,87%	-19,54%	-11,74%
Perf (abs.)	-0,20	-2,55	-1,40
Beta	1,39	1,53	1,39
Volatilität	63,45	61,45	57,41

5J



Die Wertentwicklung der Vergangenheit lässt keine verlässlichen Rückschlüsse auf die zukünftige Entwicklung eines Finanzinstruments zu.

Quelle: FactSet

## Kursdaten

Ø Kurs 5 Tage   Ø Volumen 5 Tage (Stk.)	8,5006 USD (1.109)
Ø Kurs 30 Tage   Ø Volumen 30 Tage (Stk.)	9,3697 USD (2.582)
Ø Kurs 100 Tage   Ø Volumen 100 Tage (Stk.)	8,3619 USD (6.238)
Ø Kurs 250 Tage   Ø Volumen 250 Tage	10,1825 USD (3.889)
Hoch seit 1.1.   Datum	18,1300 USD (10.02.2022)
Tief seit 1.1.   Datum	8,1810 USD (14.07.2022)
52 Wochen Hoch   Datum	18,1300 USD (10.02.2022)
52 Wochen Tief   Datum	8,1810 USD (14.07.2022)

## Arbitrage Ansichten

Börse	Datum	Zeit	Kurs	Gehandeltes Volumen	Trades
Xetra	26.09.2022	17:36	10,97 EUR	0,85	134
Wiener Börse	26.09.2022	17:32	10,90 EUR	0,03	5
Tradegate	26.09.2022	19:58	10,872 EUR	0,26	34
Stuttgart	26.09.2022	17:01	10,894 EUR	0,01	11
München	26.09.2022	09:04	10,772 EUR	0,01	2
London Stock Exchange European Trade Reporting	26.09.2022	17:30	10,887 EUR	0,16	8
Hannover	26.09.2022	08:33	10,608 EUR	0,00	2

Hamburg	26.09.2022	08:33	10,608 EUR	0,00	2
Frankfurt	26.09.2022	13:53	10,874 EUR	0,08	8
FINRA other OTC Issues	26.09.2022	20:16	10,3525 USD	0,01	4
Düsseldorf	26.09.2022	18:31	10,824 EUR	0,00	10
Borsa Italiana MTF Trading After Hours	26.09.2022	20:20	10,858 EUR	0,51	47
Borsa Italiana	26.09.2022	17:36	10,876 EUR	216,33	18.279
Berlin	26.09.2022	20:17	10,864 EUR	0,01	17

# Firmenprofil

## Firmenlogo



### Kontaktdetails

UNICREDIT SPA

--

Piazza Gae Aulenti, 3 - 20154 Milan

Telefon 39-02-88621

Fax: -

E-mail: [info@unicredit.eu](mailto:info@unicredit.eu)

### PDF Downloads

Unternehmensreport: UNICREDIT SPA 

### Firmenprofil

UniCredit SpA ist ein Unternehmen mit Sitz in Milan, Italien, das primär im Bereich Bankdienstleistungen tätig ist. Das Unternehmen wurde im Jahr 1870 gegründet und beschäftigte zum Ende des letzten Geschäftsjahres 87165 Mitarbeiter. Den Vorsitz in der Geschäftsführung hat Andrea Orcel. Die größten Anteilseigner sind Parvus Asset Management Europe Ltd., Allianz SpA und Norges Bank Investment Management. Der Umsatz des Unternehmens betrug zum Ende des letzten Geschäftsjahres 23.51 Mrd. EUR mit einem Gewinn von 1.51 Mrd. EUR. Der Umsatz hat sich gegenüber dem vorherigen Geschäftsjahr um .7% vergrößert. Die derzeitige Marktkapitalisierung beträgt 21.67 Mrd. EUR. Die Angaben zum Geschäftsjahresende beziehen sich auf den 31.12.2021. Die Sektorklassifizierung des Unternehmens basiert auf dem FactSet eigenen RBICS Sektorsystem.

### Vorstandsmitglieder

Andrea Orcel	Vorstandsvorsitzender
Pietro Carlo Padoan	Vorstandsmitglied

### Aufsichtsrat

Pietro Carlo Padoan	Aufsichtsratsvorsitzender
Elena Carletti	Aufsichtsratsmitglied
Vincenzo Cariello	Aufsichtsratsmitglied
Alexander Wolfgring	Aufsichtsratsmitglied
Beatriz Ángela Lara Bartolomé	Aufsichtsratsmitglied
Francesca Tondi	Aufsichtsratsmitglied
Jayne-Anne Gadhia	Aufsichtsratsmitglied
Jeffrey Hedberg	Aufsichtsratsmitglied
Lamberto Andreotti	Aufsichtsratsmitglied
Luca Molinari	Aufsichtsratsmitglied
Maria Pierdicchi	Aufsichtsratsmitglied
Renate Wagner	Aufsichtsratsmitglied