

UNICREDIT SPA

ISIN:
IT0005239360
 WKN: **MTA-UC**
Übersicht

12.08.2022 16:03:02

Kurs

10,73 USD

Differenz  8,93% (0,88)

Stammdaten

ISIN	IT0005239360
Symbol	UCG
Börse	FINRA other OTC Issues
Währung	USD
Branche	Diverse
Wertpapierkategorie	Aktie
Marktkapitalisierung (Mio)	20.417 EUR
Benchmark	FTSE MIB INDEX

Marktdaten

Geld (Volumen)	-
Brief (Volumen)	-
Eröffnung	10,73 USD
Hoch	10,73 USD
Tief	10,73 USD
Schluss Vortag	9,85 USD
VWAP	10,73 USD
Volumen (Stück)	432
Gehandeltes Volumen	4.635,36
Trades	1
Letztes Volumen	432

Futures und Optionen

Zugehörige Futures	30
Zugehörige Optionen	-

PDF Downloads

Unternehmensreport: UNICREDIT SPA 











5J



Die Wertentwicklung der Vergangenheit lässt keine verlässlichen Rückschlüsse auf die zukünftige Entwicklung eines Finanzinstruments zu.

Quelle: FactSet

Aktuellstes Research

Instrument	Branchen	Märkte	
Datum		Überschrift	Download
08.08.2022		Global Equity Ratings	
08.08.2022		Aktienempfehlungen Global	
25.07.2022		Global Equity Ratings	
25.07.2022		Aktienempfehlungen Global	
19.07.2022		Aktienempfehlungen Global	

Details

12.08.2022 16:03:02

Kurs

10,73 USD

Differenz ▲ 8,93% (0,88)

Stammdaten

ISIN	IT0005239360
Symbol	UCG
Börse	FINRA other OTC Issues
Währung	USD
Branche	Diverse
Wertpapierkategorie	Aktie
Marktkapitalisierung (Mio)	20.417 EUR
Benchmark	FTSE MIB INDEX

Marktdaten

Geld (Volumen)	-
Brief (Volumen)	-
Eröffnung	10,73 USD
Hoch	10,73 USD
Tief	10,73 USD
Schluss Vortag	9,85 USD
VWAP	10,73 USD
Volumen (Stück)	432
Gehandeltes Volumen	4.635,36
Trades	1
Letztes Volumen	432

Performance und Risiko

	6M	1J	3J
Perf (%)	-40,46%	-14,98%	+3,48%
Perf (abs.)	-7,29	-1,89	+0,36
Beta	2,05	1,77	1,50
Volatilität	76,68	59,49	57,40

5J



Die Wertentwicklung der Vergangenheit lässt keine verlässlichen Rückschlüsse auf die zukünftige Entwicklung eines Finanzinstruments zu.

Quelle: FactSet

Kursdaten

Ø Kurs 5 Tage Ø Volumen 5 Tage (Stk.)	8,12 USD (989)
Ø Kurs 30 Tage Ø Volumen 30 Tage (Stk.)	7,50 USD (6.250)
Ø Kurs 100 Tage Ø Volumen 100 Tage (Stk.)	8,42 USD (6.480)
Ø Kurs 250 Tage Ø Volumen 250 Tage	10,16 USD (3.704)
Hoch seit 1.1. Datum	18,13 USD (10.02.2022)
Tief seit 1.1. Datum	8,18 USD (14.07.2022)
52 Wochen Hoch Datum	18,13 USD (10.02.2022)
52 Wochen Tief Datum	8,18 USD (14.07.2022)

Arbitrage Ansichten

Börse	Datum	Zeit	Kurs	Gehandeltes Volumen	Trades
Xetra	12.08.2022	17:35	10,25 EUR	0,39	75
Wiener Börse	12.08.2022	17:32	10,17 EUR	0,00	2
Tradegate	12.08.2022	22:26	10,254 EUR	0,13	22
Stuttgart	12.08.2022	15:44	10,142 EUR	0,00	9
München	12.08.2022	08:00	9,852 EUR	0,00	1
London Stock Exchange European Trade Reporting	12.08.2022	17:58	10,1918 EUR	0,00	1
Hannover	12.08.2022	08:01	9,862 EUR	0,00	1

Hamburg	12.08.2022	08:01	9,862 EUR	0,00	1
Frankfurt	12.08.2022	15:06	10,12 EUR	0,07	10
FINRA other OTC Issues	12.08.2022	16:03	10,73 USD	0,00	1
Düsseldorf	12.08.2022	21:00	10,182 EUR	0,00	10
Borsa Italiana MTF Trading After Hours	29.07.2022	20:29	9,58 EUR	0,46	49
Borsa Italiana	12.08.2022	17:35	10,172 EUR	119,27	11.708
Berlin	12.08.2022	21:55	10,238 EUR	0,00	18

Firmenprofil

Firmenlogo



Kontaktdetails

UNICREDIT SPA

--

Piazza Gae Aulenti, 3 - 20154 Milan

Telefon 39-02-88621

Fax: -

E-mail: info@unicredit.eu

PDF Downloads

Unternehmensreport: UNICREDIT SPA 

Firmenprofil

UniCredit SpA ist ein Unternehmen mit Sitz in Milan, Italien, das primär im Bereich Bankdienstleistungen tätig ist. Das Unternehmen wurde im Jahr 1870 gegründet und beschäftigte zum Ende des letzten Geschäftsjahres 87165 Mitarbeiter. Den Vorsitz in der Geschäftsführung hat Andrea Orcel. Die größten Anteilseigner sind Parvus Asset Management Europe Ltd., Allianz SpA und Norges Bank Investment Management. Der Umsatz des Unternehmens betrug zum Ende des letzten Geschäftsjahres 23.51 Mrd. EUR mit einem Gewinn von 1.51 Mrd. EUR. Der Umsatz hat sich gegenüber dem vorherigen Geschäftsjahr um .7% vergrößert. Die derzeitige Marktkapitalisierung beträgt 19.92 Mrd. EUR. Die Angaben zum Geschäftsjahresende beziehen sich auf den 31.12.2021. Die Sektorklassifizierung des Unternehmens basiert auf dem FactSet eigenen RBICS Sektorsystem.

Vorstandsmitglieder

Andrea Orcel	Vorstandsvorsitzender
Pietro Carlo Padoan	Vorstandsmitglied

Aufsichtsrat

Pietro Carlo Padoan	Aufsichtsratsvorsitzender
Elena Carletti	Aufsichtsratsmitglied
Vincenzo Cariello	Aufsichtsratsmitglied
Alexander Wolfgring	Aufsichtsratsmitglied
Beatriz Ángela Lara Bartolomé	Aufsichtsratsmitglied
Francesca Tondi	Aufsichtsratsmitglied
Jayne-Anne Gadhia	Aufsichtsratsmitglied
Jeffrey Hedberg	Aufsichtsratsmitglied
Lamberto Andreotti	Aufsichtsratsmitglied
Luca Molinari	Aufsichtsratsmitglied
Maria Pierdicchi	Aufsichtsratsmitglied
Renate Wagner	Aufsichtsratsmitglied