

FIELMANN AG

ISIN:
DE0005772206
 WKN: **577220**

Übersicht

07.02.2023 22:26:24

Kurs
 35,18 EUR
Differenz ▼ -0,96% (-0,34)

Stammdaten

ISIN DE0005772206
 Symbol FIE
 Börse Tradegate
 Währung EUR
 Branche Konsumgüter
 Wertpapierkategorie Aktie
 Marktkapitalisierung 2.945 EUR (Mio)
 Benchmark DAX KURSINDEX

Marktdaten

Geld (Volumen) 34,98 EUR (275)
 Brief (Volumen) 35,36 EUR (275)
 Eröffnung 35,18 EUR
 Hoch 35,40 EUR
 Tief 34,84 EUR
 Schluss Vortag 35,52 EUR
 VWAP 35,13195 EUR
 Volumen (Stück) 6.046
 Gehandeltes Volumen 212.407,76
 Trades 70
 Letztes Volumen -

Futures und Optionen

Zugehörige Futures 15
 Zugehörige Optionen -

PDF Downloads

Unternehmensreport: FIELMANN AG 

Anzahl zugehöriger Erste Group Produkte




Produkttyp	# Produkte
Turbos	8



Die Wertentwicklung der Vergangenheit lässt keine verlässlichen Rückschlüsse auf die zukünftige Entwicklung eines Finanzinstruments zu.

Quelle: FactSet

Aktuellstes Research

Branchen	Märkte		
		Datum	Überschrift
			Download
		07.02.2023	 Global Equity Ratings 
		07.02.2023	 Aktienempfehlungen Global 
		02.02.2023	 Aktienempfehlungen Österreich 
		30.01.2023	 Global Equity Ratings 
		30.01.2023	 Aktienempfehlungen Global 

Details

07.02.2023 22:26:24

Kurs

35,18 EUR

Differenz ▼ -0,96% (-0,34)

Stammdaten

ISIN	DE0005772206
Symbol	FIE
Börse	Tradegate
Währung	EUR
Branche	Konsumgüter
Wertpapierkategorie	Aktie
Marktkapitalisierung (Mio)	2.945 EUR
Benchmark	DAX KURSINDEX

Marktdaten

Geld (Volumen)	34,98 EUR (275)
Brief (Volumen)	35,36 EUR (275)
Eröffnung	35,18 EUR
Hoch	35,40 EUR
Tief	34,84 EUR
Schluss Vortag	35,52 EUR
VWAP	35,13195 EUR
Volumen (Stück)	6.046
Gehandeltes Volumen	212.407,76
Trades	70
Letztes Volumen	-

Performance und Risiko

	6M	1J	3J
Perf (%)	-12,42%	-36,38%	-53,39%
Perf (abs.)	-4,96	-19,99	-40,04
Beta	1,03	0,71	0,63
Volatilität	32,40	32,92	28,83

5J



Die Wertentwicklung der Vergangenheit lässt keine verlässlichen Rückschlüsse auf die zukünftige Entwicklung eines Finanzinstruments zu.

Quelle: FactSet

Kursdaten

Ø Kurs 5 Tage Ø Volumen 5 Tage (Stk.)	35,20 EUR (7.320)
Ø Kurs 30 Tage Ø Volumen 30 Tage (Stk.)	36,10 EUR (6.925)
Ø Kurs 100 Tage Ø Volumen 100 Tage (Stk.)	34,52 EUR (8.395)
Ø Kurs 250 Tage Ø Volumen 250 Tage	41,13 EUR (8.642)
Hoch seit 1.1. Datum	37,78 EUR (04.01.2023)
Tief seit 1.1. Datum	34,28 EUR (31.01.2023)
52 Wochen Hoch Datum	56,10 EUR (09.02.2022)
52 Wochen Tief Datum	27,60 EUR (12.10.2022)

Anzahl zugehöriger Erste Group Produkte

Produkttyp	# Produkte
Turbos	8

Alle Börsen für FIELMANN AG

Börse	Datum	Zeit	Kurs	Gehandeltes Volumen	Trades
Xetra	07.02.2023	17:35	35,06 EUR	1,09	414
Wiener Börse	07.02.2023	17:32	35,10 EUR	0,00	2

Tradegate	07.02.2023	22:26	35,18	EUR	0,21	70
Stuttgart	07.02.2023	21:55	35,08	EUR	0,01	46
SIX Swiss Exchange	27.11.2019	17:36	71,40	CHF	0,00	1
München	07.02.2023	08:00	35,46	EUR	0,00	1
London Stock Exchange European Trade Reporting	07.02.2023	17:30	35,32	EUR	0,00	2
Hannover	07.02.2023	08:15	35,26	EUR	0,00	1
Hamburg	07.02.2023	17:53	35,28	EUR	0,02	3
Frankfurt	07.02.2023	09:31	35,22	EUR	0,00	1
FINRA other OTC Issues	25.01.2023	15:30	38,40	USD	0,00	1
Düsseldorf	07.02.2023	08:10	35,52	EUR	0,00	1
Berlin	07.02.2023	21:55	35,16	EUR	0,00	18
BX Swiss	-	-	-		0,00	-

Firmenprofil

Firmenlogo



Kontaktdetails

FIELMANN AG

--

Weidestraße 118a - 22083 Hamburg

Telefon 49-40-270-76-0

Fax: 49-40-270-76-399

E-mail: presse@fielmann.com

PDF Downloads

Unternehmensreport: FIELMANN AG



Firmenprofil

Fielmann AG ist ein Unternehmen mit Sitz in Hamburg, Deutschland, das primär im Bereich Konsumgüter tätig ist. Das Unternehmen wurde im Jahr 1972 gegründet und beschäftigte zum Ende des letzten Geschäftsjahres 22028 Mitarbeiter. Den Vorsitz in der Geschäftsführung hat Marc David Günther Fielmann. Die größten Anteilseigner sind Fielmann Family Foundation, FIL Investment Advisors (UK) Ltd. und Allianz Global Investors GmbH. Der Umsatz des Unternehmens betrug zum Ende des letzten Geschäftsjahres 1.68 Mrd. EUR mit einem Gewinn von 136.85 Mio. EUR. Der Umsatz hat sich gegenüber dem vorherigen Geschäftsjahr um 17.4% vergrößert. Die derzeitige Marktkapitalisierung beträgt 2.98 Mrd. EUR. Die Angaben zum Geschäftsjahresende beziehen sich auf den 31.12.2021. Die Sektorklassifizierung des Unternehmens basiert auf dem FactSet eigenen RBICS Sektorsystem.

Vorstandsmitglieder

Marc Fielmann	Vorstandsvorsitzender
Bastian Körber	Vorstandsmitglied
Georg Alexander Zeiss	Vorstandsmitglied
Katja Groß	Vorstandsmitglied

Aufsichtsrat

Mark Karlheinz Binz	Aufsichtsratsvorsitzender
Carolina Müller-Möhl	Aufsichtsratsmitglied
Eva Schleifenbaum	Aufsichtsratsmitglied
Frank Schmiedecke	Aufsichtsratsmitglied
Frank Schreckenberg	Aufsichtsratsmitglied
Hans Joachim Oltersdorf	Aufsichtsratsmitglied
Hans-Georg Frey	Aufsichtsratsmitglied
Hans-Otto Schrader	Aufsichtsratsmitglied
Heiko Diekhöner	Aufsichtsratsmitglied
Jana Furcht	Aufsichtsratsmitglied
Marie-Christine Ostermann	Aufsichtsratsmitglied
Mathias Thürnau	Aufsichtsratsmitglied
Nathalie Hintz	Aufsichtsratsmitglied
Pier Paolo Righi	Aufsichtsratsmitglied
Ralf Greve	Aufsichtsratsmitglied
Sarna Marie Röser	Aufsichtsratsmitglied