

CONTINENTAL AG

ISIN: DE0005439004

WKN: 543900

Übersicht

19.04.2021 19:14:24

Kurs

114,86 EUR

Differenz  -2,73% (-3,22)

Stammdaten

ISIN	DE0005439004
Symbol	CON
Börse	Tradegate
Währung	EUR
Branche	Kraftfahrzeugindustrie
Wertpapierkategorie	Aktie
Marktkapitalisierung (Mio)	22.865 EUR
Benchmark	DAX KURSINDEX

Marktdaten

Geld (Volumen)	114,20 EUR (200)
Brief (Volumen)	114,86 EUR (175)
Eröffnung	118,52 EUR
Hoch	118,60 EUR
Tief	114,12 EUR
Schluss Vortag	118,08 EUR
VWAP	115,5928 EUR
Volumen (Stück)	25.111
Gehandeltes Volumen	2.902.588,96
Trades	271
Letztes Volumen	20

Futures und Optionen

Zugehörige Futures	15
Zugehörige Optionen	-

PDF Downloads

Unternehmensreport: CONTINENTAL AG 

Anzahl zugehöriger Erste Group Produkte











Produkttyp	# Produkte
Turbos	25
Express-Anleihen	1



Die Wertentwicklung der Vergangenheit lässt keine verlässlichen Rückschlüsse auf die zukünftige Entwicklung eines Finanzinstruments zu.

Quelle: FactSet

Aktuellstes Research

Instrument	Branchen	Märkte	
Datum	Überschrift		Download
08.04.2021		Global Equity Ratings	
08.04.2021		Aktienempfehlungen Global	
01.04.2021		Global Equity Ratings	
01.04.2021		Aktienempfehlungen Global	
03.03.2021		Global Equity Ratings	

Details

19.04.2021 19:14:24

Kurs

114,86 EUR

Differenz ▼ -2,73% (-3,22)

Stammdaten

ISIN	DE0005439004
Symbol	CON
Börse	Tradegate
Währung	EUR
Branche	Kraftfahrzeugindustrie
Wertpapierkategorie	Aktie
Marktkapitalisierung (Mio)	22.865 EUR
Benchmark	DAX KURSINDEX

Marktdaten

Geld (Volumen)	114,20 EUR (200)
Brief (Volumen)	114,86 EUR (175)
Eröffnung	118,52 EUR
Hoch	118,60 EUR
Tief	114,12 EUR
Schluss Vortag	118,08 EUR
VWAP	115,5928 EUR
Volumen (Stück)	25.111
Gehandeltes Volumen	2.902.588,96
Trades	271
Letztes Volumen	20

Performance und Risiko

	6M	1J	3J
Perf (%)	+17,32%	+69,95%	-46,97%
Perf (abs.)	+17,43	+48,60	-104,57
Beta	1,23	1,30	1,28
Volatilität	35,04	40,75	42,94

5J



Die Wertentwicklung der Vergangenheit lässt keine verlässlichen Rückschlüsse auf die zukünftige Entwicklung eines Finanzinstruments zu.

Quelle: FactSet

Kursdaten

Ø Kurs 5 Tage Ø Volumen 5 Tage (Stk.)	114,84 EUR (23.539)
Ø Kurs 30 Tage Ø Volumen 30 Tage (Stk.)	115,88 EUR (38.782)
Ø Kurs 100 Tage Ø Volumen 100 Tage (Stk.)	117,56 EUR (22.416)
Ø Kurs 250 Tage Ø Volumen 250 Tage	101,08 EUR (22.674)
Hoch seit 1.1. Datum	130,65 EUR (08.03.2021)
Tief seit 1.1. Datum	108,50 EUR (25.03.2021)
52 Wochen Hoch Datum	130,65 EUR (08.03.2021)
52 Wochen Tief Datum	67,50 EUR (21.04.2020)

Anzahl zugehöriger Erste Group Produkte

Produkttyp	# Produkte
Turbos	25
Express-Anleihen	1

Alle Börsen für CONTINENTAL AG

Börse	Datum	Zeit	Kurs	Gehandeltes Volumen	Trades
Xetra	19.04.2021	17:35	114,32 EUR	54,08	6.805

Wiener Börse	19.04.2021	17:32	114,34	EUR	0,00	2
Tradegate	19.04.2021	19:14	114,86	EUR	2,89	269
Stuttgart	19.04.2021	19:30	114,32	EUR	0,97	138
SIX Swiss Exchange	14.04.2020	17:35	72,30	EUR	0,00	1
SIX Swiss Exchange	20.06.2019	17:30	144,60	CHF	0,02	3
München	19.04.2021	08:00	118,00	EUR	0,00	1
London Stock Exchange European Trade Reporting	19.04.2021	17:30	114,24	EUR	0,00	2
Hannover	19.04.2021	08:04	118,34	EUR	0,00	1
Hamburg	19.04.2021	08:09	117,98	EUR	0,00	1
Frankfurt	19.04.2021	18:59	114,84	EUR	0,06	11
FINRA other OTC Issues	19.04.2021	18:58	140,65	USD	0,00	2
Düsseldorf	19.04.2021	19:32	114,22	EUR	0,00	18
Bucharest Stock Exchange	09.04.2021	09:39	550,30	RON	0,00	1
Borsa Italiana MTF Global Equity Market	19.04.2021	17:35	114,36	EUR	0,03	9
Berlin	19.04.2021	13:00	114,90	EUR	0,02	2

Firmenprofil

Firmenlogo



Kontakt details

CONTINENTAL AG

--

Vahrenwalder Strasse 9 - 30165 Hannover

Telefon 49-511-938-01

Fax: 49-511-938-81770

E-mail: -

PDF Downloads

 Unternehmensreport: CONTINENTAL AG 

Firmenprofil

Continental AG ist ein Unternehmen mit Sitz in Hannover, Deutschland, das primär im Bereich Kraftfahrzeuge und Fahrzeugteile tätig ist. Das Unternehmen wurde im Jahr 1871 gegründet und beschäftigte zum Ende des letzten Geschäftsjahres 236386 Mitarbeiter. Den Vorsitz in der Geschäftsführung hat Nikolai Setzer. Die größten Anteilseigner sind INA-Holding Schaeffler GmbH & Co. KG, Harris Associates LP und Mondrian Investment Partners Ltd. Der Umsatz des Unternehmens betrug zum Ende des letzten Geschäftsjahres 37.72 Mrd. EUR mit einem Gewinn von -961.90 Mio. EUR. Der Umsatz hat sich gegenüber dem vorherigen Geschäftsjahr um -15.2% verringert. Die derzeitige Marktkapitalisierung beträgt 22.85 Mrd. EUR. Die Angaben zum Geschäftsjahresende beziehen sich auf den 31.12.2020. Die Sektorklassifizierung des Unternehmens basiert auf dem FactSet eigenen RBICS Sektorsystem.

Vorstandsmitglieder

Nikolai Setzer	Vorstandsvorsitzender
Ariane Reinhart	Vorstandsmitglied
Andreas Wolf	Vorstandsmitglied
Axel Joachim Maschka	Vorstandsmitglied
Bernard Wang	Vorstandsmitglied
Christian Kotz	Vorstandsmitglied
Frank Jourdan	Vorstandsmitglied
Hans-Jürgen Duensing	Vorstandsmitglied
Helmut Matschi	Vorstandsmitglied
Wolfgang Schäfer	Vorstandsmitglied

Aufsichtsrat

Wolfgang W. Reitzle	Aufsichtsratsvorsitzender
Gunter Dunkel	Aufsichtsratsmitglied
Rolf Nonnenmacher	Aufsichtsratsmitglied
Christiane Benner	Aufsichtsratsmitglied
Dirk Nordmann	Aufsichtsratsmitglied
Elke Volkmann	Aufsichtsratsmitglied
Francesco Grioli	Aufsichtsratsmitglied
Georg F. W. Schaeffler	Aufsichtsratsmitglied
Hasan Allak	Aufsichtsratsmitglied
Isabel Corinna Knauf	Aufsichtsratsmitglied
Jörg Schönfelder	Aufsichtsratsmitglied
Kirsten Vörkel	Aufsichtsratsmitglied
Klaus Rosenfeld	Aufsichtsratsmitglied
Lorenz Pfau	Aufsichtsratsmitglied
Maria-Elisabeth H. Schaeffler-Thumann	Aufsichtsratsmitglied
Michael Iglhaut	Aufsichtsratsmitglied
Sabine Neuß	Aufsichtsratsmitglied
Satish Khatau	Aufsichtsratsmitglied
Siegfried Wolf	Aufsichtsratsmitglied
Stefan Scholz	Aufsichtsratsmitglied