

PROCTER & GAMBLE CO

ISIN: **US7427181091** WKN: **742718109**

Übersicht

21.03.2023 20:32:04

Kurs
133,50 EUR

Differenz ▼ -1,34% (-1,82)

Stammdaten

ISIN	US7427181091
Symbol	PG
Börse	Tradegate
Währung	EUR
Branche	Konsumgüter
Wertpapierkategorie	Aktie
Marktkapitalisierung (Mio)	320.870 EUR
Benchmark	S&P 500


Marktdaten

Geld (Volumen)	133,70 EUR (550)
Brief (Volumen)	133,82 EUR (550)
Eröffnung	135,48 EUR
Hoch	135,78 EUR
Tief	132,70 EUR
Schluss Vortag	135,32 EUR
VWAP	134,50221 EUR
Volumen (Stück)	5.129
Gehandeltes Volumen	689.809,68
Trades	115
Letztes Volumen	65

Futures und Optionen

Zugehörige Futures	15
Zugehörige Optionen	-

PDF Downloads











Unternehmensreport: PROCTER & GAMBLE CO 



Die Wertentwicklung der Vergangenheit lässt keine verlässlichen Rückschlüsse auf die zukünftige Entwicklung eines Finanzinstruments zu.

Quelle: FactSet

Aktuellstes Research

Instrument	Branchen	Märkte	
Datum	Überschrift		Download
16.03.2023		Global Equity Ratings	
16.03.2023		Aktienempfehlungen Global	
10.03.2023		Global Equity Ratings	
10.03.2023		Aktienempfehlungen Global	
27.02.2023		Global Equity Ratings	

Details

21.03.2023 20:32:04

Kurs

133,50 EUR

Differenz ▼ -1,34% (-1,82)

Stammdaten

ISIN	US7427181091
Symbol	PG
Börse	Tradegate
Währung	EUR
Branche	Konsumgüter
Wertpapierkategorie	Aktie
Marktkapitalisierung (Mio)	320.870 EUR
Benchmark	S&P 500

Marktdaten

Geld (Volumen)	133,70 EUR (550)
Brief (Volumen)	133,82 EUR (550)
Eröffnung	135,48 EUR
Hoch	135,78 EUR
Tief	132,70 EUR
Schluss Vortag	135,32 EUR
VWAP	134,50221 EUR
Volumen (Stück)	5.129
Gehandeltes Volumen	689.809,68
Trades	115
Letztes Volumen	65

Performance und Risiko

	6M	1J	3J
Perf (%)	-1,83%	-0,34%	+41,55%
Perf (abs.)	-2,52	-0,46	+39,72
Beta	0,53	0,50	0,49
Volatilität	16,86	20,15	19,86

5J



Die Wertentwicklung der Vergangenheit lässt keine verlässlichen Rückschlüsse auf die zukünftige Entwicklung eines Finanzinstruments zu.

Quelle: FactSet

Kursdaten

Ø Kurs 5 Tage Ø Volumen 5 Tage (Stk.)	133,68 EUR (10.853)
Ø Kurs 30 Tage Ø Volumen 30 Tage (Stk.)	130,95 EUR (10.154)
Ø Kurs 100 Tage Ø Volumen 100 Tage (Stk.)	136,37 EUR (8.609)
Ø Kurs 250 Tage Ø Volumen 250 Tage	138,28 EUR (8.511)
Hoch seit 1.1. Datum	145,54 EUR (03.01.2023)
Tief seit 1.1. Datum	127,10 EUR (10.02.2023)
52 Wochen Hoch Datum	155,64 EUR (28.04.2022)
52 Wochen Tief Datum	124,60 EUR (15.06.2022)

Alle Börsen für PROCTER & GAMBLE CO

Börse	Datum	Zeit	Kurs	Gehandeltes Volumen	Trades
Xetra	21.03.2023	17:35	133,16 EUR	0,54	175
Wiener Börse	21.03.2023	17:32	133,20 EUR	0,01	4
Tradegate	21.03.2023	20:32	133,50 EUR	0,68	114
Stuttgart	21.03.2023	16:09	133,54 EUR	0,01	4
SIX Swiss Exchange	24.04.2020	17:36	108,90 USD	0,00	1
SIX Swiss Exchange	01.03.2023	17:36	1.000,00 CHF	0,00	1
NYSE	21.03.2023	20:41	143,76 USD	627,42	65.363

München	21.03.2023	08:02	135,52 EUR	0,00	1
London Stock Exchange	21.03.2023	17:35	143,40 USD	30,56	11
Hannover	21.03.2023	08:13	135,42 EUR	0,00	1
Hamburg	21.03.2023	10:03	135,38 EUR	0,01	2
Frankfurt	21.03.2023	17:59	132,98 EUR	0,28	21
Düsseldorf	21.03.2023	19:30	132,76 EUR	0,00	9
Berlin	21.03.2023	08:08	135,46 EUR	0,00	1
BX Swiss	21.03.2023	18:00	134,619 CHF	0,03	1

Firmenprofil

Firmenlogo



Kontakt details

PROCTER & GAMBLE CO.

--

1 Procter & Gamble Plaza - 45202-3315
Cincinnati

Telefon+1-513-983-1100

Fax: +1-513-983-4381

E-mail: -

PDF Downloads

Unternehmensreport: PROCTER &
GAMBLE CO



Firmenprofil

Procter & Gamble Co. ist ein Unternehmen mit Sitz in Cincinnati, USA, das primär im Bereich Haushaltsprodukte tätig ist. Das Unternehmen wurde im Jahr 1837 gegründet und beschäftigte zum Ende des letzten Geschäftsjahres 106000 Mitarbeiter. Den Vorsitz in der Geschäftsführung hat Jon R. Moeller. Die größten Anteilseigner sind The Vanguard Group, Inc., BlackRock Fund Advisors und SSgA Funds Management, Inc. Der Umsatz des Unternehmens betrug zum Ende des letzten Geschäftsjahres 80.19 Mrd. USD mit einem Gewinn von 14.74 Mrd. USD. Der Umsatz hat sich gegenüber dem vorherigen Geschäftsjahr um 5.3% vergrößert. Die derzeitige Marktkapitalisierung beträgt 337.19 Mrd. USD. Die Angaben zum Geschäftsjahresende beziehen sich auf den 30.06.2022. Die Sektorklassifizierung des Unternehmens basiert auf dem FactSet eigenen RBICS Sektorsystem.

Vorstandsmitglieder

Amy Chang	Member of Board of Directors
Angela Braly	Member of Board of Directors
Bertrand-Marc Allen	Member of Board of Directors
Christine McCarthy	Member of Board of Directors
Christopher Kempczinski	Member of Board of Directors
Debra Lee	Member of Board of Directors
Joseph Jimenez	Member of Board of Directors
Patricia Woertz	Member of Board of Directors
Rajesh Subramaniam	Member of Board of Directors
Terry Lundgren	Member of Board of Directors
Jon R. Moeller	Vorstandsvorsitzender
Andre Schulten	Vorstandsmitglied
Shailesh G. Jejurikar	Vorstandsmitglied