

## KERING S.A.

ISIN: FR0000121485

WKN: 12148

## Übersicht

21.03.2023 20:24:28

## Kurs

570,10 EUR

Differenz  1,95% (10,90)

## Stammdaten

ISIN	FR0000121485
Symbol	KER
Börse	Tradedgate
Währung	EUR
Branche	Handel
Wertpapierkategorie	Aktie
Marktkapitalisierung (Mio)	69.433 EUR
Benchmark	CAC 40 INDEX

## Marktdaten

Geld (Volumen)	570,30 EUR (10)
Brief (Volumen)	570,90 EUR (10)
Eröffnung	559,30 EUR
Hoch	571,30 EUR
Tief	559,30 EUR
Schluss Vortag	559,20 EUR
VWAP	568,29194 EUR
Volumen (Stück)	670
Gehandeltes Volumen	380.755,60
Trades	29
Letztes Volumen	3

## Futures und Optionen

Zugehörige Futures	53
Zugehörige Optionen	-

## PDF Downloads







Unternehmensreport: KERING S.A. 

5J

Die Wertentwicklung der Vergangenheit lässt keine verlässlichen Rückschlüsse auf die zukünftige Entwicklung eines Finanzinstruments zu.

Quelle: FactSet

## Aktuellstes Research

Instrument	Branchen	Märkte	
Datum	Überschrift		Download
16.03.2023		Global Equity Ratings	
16.03.2023		Aktienempfehlungen Global	
10.03.2023		Global Equity Ratings	
10.03.2023		Aktienempfehlungen Global	
27.02.2023		Global Equity Ratings	

## Details

21.03.2023 20:24:28

## Kurs

570,10 EUR

Differenz ▲ 1,95% (10,90)

## Stammdaten

ISIN	FR0000121485
Symbol	KER
Börse	Tradegate
Währung	EUR
Branche	Handel
Wertpapierkategorie	Aktie
Marktkapitalisierung (Mio)	69.433 EUR
Benchmark	CAC 40 INDEX

## Marktdaten

Geld (Volumen)	570,30 EUR (10)
Brief (Volumen)	570,90 EUR (10)
Eröffnung	559,30 EUR
Hoch	571,30 EUR
Tief	559,30 EUR
Schluss Vortag	559,20 EUR
VWAP	568,29194 EUR
Volumen (Stück)	670
Gehandeltes Volumen	380.755,60
Trades	29
Letztes Volumen	3

## Performance und Risiko

	6M	1J	3J
Perf (%)	+13,16%	-8,40%	+41,59%
Perf (abs.)	+65,05	-51,30	+164,25
Beta	1,56	1,36	1,18
Volatilität	31,16	31,87	32,68

5J



Die Wertentwicklung der Vergangenheit lässt keine verlässlichen Rückschlüsse auf die zukünftige Entwicklung eines Finanzinstruments zu.

Quelle: FactSet

## Kursdaten

Ø Kurs 5 Tage   Ø Volumen 5 Tage (Stk.)	555,00 EUR (510)
Ø Kurs 30 Tage   Ø Volumen 30 Tage (Stk.)	570,40 EUR (863)
Ø Kurs 100 Tage   Ø Volumen 100 Tage (Stk.)	540,16 EUR (900)
Ø Kurs 250 Tage   Ø Volumen 250 Tage	518,30 EUR (787)
Hoch seit 1.1.   Datum	600,00 EUR (03.02.2023)
Tief seit 1.1.   Datum	476,95 EUR (02.01.2023)
52 Wochen Hoch   Datum	612,20 EUR (21.03.2022)
52 Wochen Tief   Datum	427,65 EUR (13.10.2022)

## Alle Börsen für KERING S.A.

Börse	Datum	Zeit	Kurs	Gehandeltes Volumen	Trades
Xetra	21.03.2023	17:35	567,80 EUR	0,14	15
Wiener Börse	20.03.2023	09:05	548,30 EUR	0,00	3
Tradegate	21.03.2023	20:24	570,10 EUR	0,38	29
Stuttgart	21.03.2023	17:15	569,20 EUR	0,01	7
München	21.03.2023	08:02	560,10 EUR	0,00	1
London Stock Exchange European Trade Reporting	21.03.2023	17:30	568,60 EUR	6,40	14
Hannover	21.03.2023	08:13	558,60 EUR	0,00	1

Hamburg	21.03.2023	15:24	569,60 EUR	0,01	2
Frankfurt	21.03.2023	08:20	559,00 EUR	0,00	1
FINRA other OTC Issues	21.03.2023	20:20	614,146 USD	0,06	11
Euronext Paris	21.03.2023	17:35	568,00 EUR	109,70	11.193
Düsseldorf	21.03.2023	18:30	565,80 EUR	0,00	11
Borsa Italiana MTF Trading After Hours	07.03.2023	18:20	576,20 EUR	0,00	1
Borsa Italiana MTF Global Equity Market	21.03.2023	17:35	569,00 EUR	0,11	14
Berlin	21.03.2023	08:08	559,30 EUR	0,00	1
BX Swiss	01.02.2023	18:00	563,525 CHF	0,00	1

# Firmenprofil

## Firmenlogo



## Kontaktdetails

KERING SA

--

40, rue de Sèvres - 75007 Paris

Telefon+33-1-45-64-61-00

Fax: +

E-mail: -

## PDF Downloads

Unternehmensreport: KERING S.A.



## Firmenprofil

Kering SA ist ein Unternehmen mit Sitz in Paris, Frankreich, das primär im Bereich Konsumgüter tätig ist. Das Unternehmen wurde im Jahr 1963 gegründet. Den Vorsitz in der Geschäftsführung hat François Jean Henri Pinault. Die größten Anteilseigner sind Pinault Francois Family, Baillie Gifford & Co. und Capital Research & Management Co. (World Investors). Der Umsatz des Unternehmens betrug zum Ende des letzten Geschäftsjahres 20.35 Mrd. EUR mit einem Gewinn von 3.61 Mrd. EUR. Der Umsatz hat sich gegenüber dem vorherigen Geschäftsjahr um 15.3% vergrößert. Die derzeitige Marktkapitalisierung beträgt 66.88 Mrd. EUR. Die Angaben zum Geschäftsjahresende beziehen sich auf den 31.12.2022. Die Sektorklassifizierung des Unternehmens basiert auf dem FactSet eigenen RBICS Sektorsystem.

## Vorstandsmitglieder

François-Henri Pinault	Vorstandsvorsitzender
Bartolomeo Rongone	Vorstandsmitglied
Béatrice Lazat	Vorstandsmitglied
Cédric Charbit	Vorstandsmitglied
Francesca Bellettini	Vorstandsmitglied
Grégory Boutté	Vorstandsmitglied
Jean-François Palus	Vorstandsmitglied
Jean-Marc Duplaix	Vorstandsmitglied
Marco Bizzarri	Vorstandsmitglied
Marie-Claire Daveu	Vorstandsmitglied
Roberto Vedovotto	Vorstandsmitglied
Valérie Duport	Vorstandsmitglied

## Aufsichtsrat

Baudouin Prot	Aufsichtsratsmitglied
Claire Lacaze	Aufsichtsratsmitglied
Concetta Battaglia	Aufsichtsratsmitglied
Daniela Riccardi	Aufsichtsratsmitglied
Emma Watson	Aufsichtsratsmitglied
Héloïse Temple-Boyer	Aufsichtsratsmitglied
Jean-François Palus	Aufsichtsratsmitglied
Jean-Pierre Denis	Aufsichtsratsmitglied
Qing Liu	Aufsichtsratsmitglied
Serge Weinberg	Aufsichtsratsmitglied
Tidjane Thiam	Aufsichtsratsmitglied
Vincent Schaal	Aufsichtsratsmitglied
Véronique Denise Lebey Weill	Aufsichtsratsmitglied
Yonca Dervisoglu	Aufsichtsratsmitglied