

## ATX AUSTRIAN TRADED INDEX

ISIN: AT0000999982 WKN: -

## Übersicht

10.08.2022 09:30:45

Kurs

3.025,23 EUR

Differenz  0,12% (3,49)

## Stammdaten

ISIN	AT0000999982
Symbol	ATX
Land	Österreich
Anzahl der enthaltenen Werte im Index	20
Index-Typ	Kursindex
Wertpapierkategorie	Index

## Top 5

Name	Kurs	+ - (%)	Trend
WIENERBERG...	23,00	+3,79 	
VOESTALPIN...	21,72	+0,84 	
VIENNA INS...	23,20	+0,65 	
UNIQA INSU...	6,97	+0,43 	
OESTERREIC...	28,00	+0,36 	

Intraday 1W 1M 6M 1J 3J

## Flop 5

Name	Kurs	+ - (%)	Trend
AT&S AUSTR...	44,45	-0,89 	
SCHOELLER...	52,10	-0,76 	
LENZING AG	81,10	-0,61 	
VERBUND AG	105,60	-0,47 	
S IMMO AG	22,65	-0,44 	

Intraday 1W 1M 6M 1J 3J



## Anzahl zugehöriger Erste Group Produkte auf Index









Produkttyp	# Produkte
Index-/Partizipations-Zertifikate	3
Turbos	5
Express-Anleihen	1



Die Wertentwicklung der Vergangenheit lässt keine verlässlichen Rückschlüsse auf die zukünftige Entwicklung eines Finanzinstruments zu.

Quelle: FactSet

## Aktuellstes Research

Märkte	Datum	Überschrift	Download
	08.08.2022	 Global Equity Ratings	
	08.08.2022	 Aktienempfehlungen Global	
	08.08.2022	 Aktienempfehlungen Österreich	
	08.08.2022	 Marktkommentar	
	05.08.2022	 Equity Weekly	

**Nähere Infos zu den Ländern &  
Regionen**

**➤ Märkte nach Region**

## Details

10.08.2022 09:30:45

Kurs

3.025,23 EUR

Differenz ▲ 0,12% (3,49)

## Stammdaten

ISIN	AT0000999982
Symbol	ATX
Land	Österreich
Wertpapierkategorie	Index
Anzahl der enthaltenen Werte im Index	20

## Marktdaten

Eröffnung	3.021,20 EUR
Hoch	3.028,53 EUR
Tief	3.001,45 EUR
Schluss Vortag	3.021,74 EUR
Volumen (Mio.)	327.031
Volumen (Stück)	8.368.357

## Performance und Risiko

	6M	1J	3J
Perf (%)	-25,53%	-15,53%	+4,47%
Perf (abs.)	-1.035,85	-555,35	+129,34
Beta	-	-	-
Volatilität	31,94	26,09	27,88



Die Wertentwicklung der Vergangenheit lässt keine verlässlichen Rückschlüsse auf die zukünftige Entwicklung eines Finanzinstruments zu.

Quelle: FactSet






















## Kursdaten

Ø Kurs 5 Tage   Ø Volumen 5 Tage (Stk.)	3.025,83 EUR (3.420.651)
Ø Kurs 30 Tage   Ø Volumen 30 Tage (Stk.)	2.927,86 EUR (3.956.361)
Ø Kurs 100 Tage   Ø Volumen 100 Tage (Stk.)	3.129,76 EUR (4.677.306)
Ø Kurs 250 Tage   Ø Volumen 250 Tage	3.482,12 EUR (4.511.897)
Hoch seit 1.1.   Datum	4.078,34 EUR (10.02.2022)
Tief seit 1.1.   Datum	2.757,20 EUR (06.07.2022)
52 Wochen Hoch   Datum	4.078,34 EUR (10.02.2022)
52 Wochen Tief   Datum	2.757,20 EUR (06.07.2022)

## Anzahl zugehöriger Erste Group Produkte

Produkttyp	# Produkte
Index-/Partizipations-Zertifikate	3
Turbos	5
Express-Anleihen	1

## Enthaltene Werte

Name  ISIN	Kurs	Diff %  Diff /-	Performance 	Datum Zeit	Gehandelte Stück  Umsatz Geld 
ANDRITZ AG AT0000730007	47,24	-0,04% -0,02		10.08.22 09:29:36	7.917 372.232,44
AT&S AUSTRIA TECHN.&SYSTE... AT0000969985	44,45	-0,89% -0,40		10.08.22 09:30:44	11.529 512.791,25
BAWAG GROUP AG AT0000BAWAG2	45,76	0,35% 0,16		10.08.22 09:30:26	8.778 401.111,84
CA IMMOBILIEN ANLAGEN AG AT0000641352	31,15	-0,32% -0,10		10.08.22 09:26:43	2.747 85.394,60
DO & CO AG AT0000818802	82,10	0,12% 0,10		10.08.22 09:08:39	328 26.813,60
ERSTE GROUP BANK AG AT0000652011	24,71	0,00% 0,00		10.08.22 09:29:27	79.822 1.958.819,75
EVN AG AT0000741053	22,15	-0,23% -0,05		10.08.22 09:30:20	7.509 166.551,50
IMMOFINANZ AG AT0000A21KS2	15,03	-0,13% -0,02		10.08.22 09:24:07	1.677 25.232,09
LENZING AG AT0000644505	81,10	-0,61% -0,50		10.08.22 09:24:36	2.659 215.353,80
MAYR-MELNHOF KARTON AG AT0000938204	152,00	-0,39% -0,60		10.08.22 09:28:00	842 128.126,80
OESTERREICHISCHE POST AG AT0000APOST4	28,00	0,36% 0,10		10.08.22 09:26:07	4.606 128.325,05
OMV AG AT0000743059	40,40	-0,32% -0,13		10.08.22 09:29:56	19.282 774.422,33
RAIFFEISEN BANK INTERNATI... AT0000606306	12,85	0,31% 0,04		10.08.22 09:29:37	30.361 388.859,54
S IMMO AG AT0000652250	22,65	-0,44% -0,10		10.08.22 09:27:10	11.673 264.700,20
SCHOELLER-BLECKMANN OILFI... AT0000946652	52,10	-0,76% -0,40		10.08.22 09:09:12	386 20.115,20
UNIQA INSURANCE GROUP AG AT0000821103	6,97	0,43% 0,03		10.08.22 09:29:23	29.966 209.040,56
VERBUND AG AT0000746409	105,60	-0,47% -0,50		10.08.22 09:29:16	3.518 370.608,80
VIENNA INSURANCE GROUP AT0000908504	23,20	0,65% 0,15		10.08.22 09:25:02	6.517 151.116,20
VOESTALPINE AG AT0000937503	21,72	0,84% 0,18		10.08.22 09:30:40	25.621 551.310,14
WIENERBERGER AG AT0000831706	23,00	3,79% 0,84		10.08.22 09:30:45	73.836 1.676.520,44