

# ATX AUSTRIAN TRADED INDEX

ISIN: **AT0000999982** WKN: -

## Übersicht

24.09.2020 09:56:26

Kurs

**2.101,71** EUR

Differenz -0,47% (-9,99)

### Stammdaten

ISIN	AT0000999982
Symbol	ATX
Land	Österreich
Anzahl der enthaltenen Werte im Index	20
Index-Typ	Kursindex
Wertpapierkategorie	Index

### Top 5

Name	Kurs	+ - (%)	Trend
S IMMO AG	14,16	+1,00	
DO & CO AG	309,30	+0,88	
CA IMMOBIL...	26,00	+0,78	
VERBUND AG...	45,62	+0,62	
IMMOFINANZ...	13,26	+0,61	

Intraday 1W 1M 6M 1J 3J

### Flop 5

Name	Kurs	+ - (%)	Trend
RAIFFEISEN...	13,17	-1,42	
VOESTALPIN...	21,88	-1,35	
OMV AG	24,40	-1,29	
SCHOELLER-...	21,00	-1,18	
AT&S AUSTR...	15,64	-1,14	

Intraday 1W 1M 6M 1J 3J



### Anzahl zugehöriger Erste Group Produkte auf Index

Produkttyp	# Produkte
Index-/Partizipations-Zertifikate	3
Turbos	6



Die Wertentwicklung der Vergangenheit lässt keine verlässlichen Rückschlüsse auf die zukünftige Entwicklung eines Finanzinstruments zu.

Quelle: FactSet

### Aktuellstes Research

Märkte		
Datum	Überschrift	Download
23.09.2020	Steigende Infektionszahlen belasten das Sentiment	
22.09.2020	Global Strategy Q4 2020	
22.09.2020	Global Strategy Q4 2020	
21.09.2020	Will right-wing parties remain on the rise in Ital...	
21.09.2020	Bleiben Rechtsparteien in Italien auf dem Vormarsc...	

**Nähere Infos zu den Ländern &  
Regionen**

**➤ Märkte nach Region**

## Details

24.09.2020 09:56:26

Kurs

**2.101,71** EURDifferenz  -0,47% (-9,99)

## Stammdaten

ISIN	AT0000999982
Symbol	ATX
Land	Österreich
Wertpapierkategorie	Index
Anzahl der enthaltenen Werte im Index	20

## Marktdaten

Eröffnung	2.108,13 EUR
Hoch	2.108,38 EUR
Tief	2.081,45 EUR
Schluss Vortag	2.111,70 EUR
Volumen (Mio.)	674.331
Volumen (Stück)	12.497.304

## Performance und Risiko

	6M	1J	3J
Perf (%)	+12,28%	-30,42%	-36,12%
Perf (abs.)	+230,88	-923,01	-1.194,27
Beta	-	-	-
Volatilität	33,05	36,17	24,41



5J

Die Wertentwicklung der Vergangenheit lässt keine verlässlichen Rückschlüsse auf die zukünftige Entwicklung eines Finanzinstruments zu.

Quelle: FactSet











## Kursdaten

Ø Kurs 5 Tage   Ø Volumen 5 Tage (Stk.)	2.163,28 EUR (5.854.406)
Ø Kurs 30 Tage   Ø Volumen 30 Tage (Stk.)	2.220,43 EUR (4.020.972)
Ø Kurs 100 Tage   Ø Volumen 100 Tage (Stk.)	2.248,34 EUR (5.061.674)
Ø Kurs 250 Tage   Ø Volumen 250 Tage	2.600,32 EUR (5.289.718)
Hoch seit 1.1.   Datum	3.239,10 EUR (02.01.2020)
Tief seit 1.1.   Datum	1.622,95 EUR (18.03.2020)
52 Wochen Hoch   Datum	3.261,93 EUR (07.11.2019)
52 Wochen Tief   Datum	1.622,95 EUR (18.03.2020)

## Anzahl zugehöriger Erste Group Produkte

Produkttyp	# Produkte
Index-/Partizipations-Zertifikate	3
Turbos	6

## Enthaltene Werte

Name  ISIN	Kurs	Diff %  Diff +/-	Performance 	Datum Zeit	Gehandelte Stück  Umsatz Geld 
ANDRITZ AG AT0000730007	25,48	0,32% 0,08		24.09.20 09:56:08	16.088 405.865,66
AT&S AUSTRIA TECHN.&SYSTE... AT0000969985	15,64	-1,14% -0,18		24.09.20 09:30:13	3.902 61.195,28
BAWAG GROUP AG AT0000BAWAG2	30,30	-0,66% -0,20		24.09.20 09:56:26	20.787 628.422,70
CA IMMOBILIEN ANLAGEN AG AT0000641352	26,00	0,78% 0,20		24.09.20 09:51:49	14.130 365.100,80
DO & CO AG AT0000818802	34,30	0,88% 0,30		24.09.20 09:28:23	2.736 93.872,90
ERSTE GROUP BANK AG AT0000652011	18,00	-0,88% -0,16		24.09.20 09:56:26	131.305 2.364.823,85
IMMOFINANZ AG AT0000A21KS2	13,26	0,61% 0,08		24.09.20 09:55:15	48.190 637.323,50
LENZING AG AT0000644505	44,85	-0,99% -0,45		24.09.20 09:54:03	4.266 189.676,10
MAYR-MELNHOF KARTON AG AT0000938204	150,00	-0,40% -0,60		24.09.20 09:34:27	110 16.563,80
OESTERREICHISCHE POST AG AT0000APOST4	28,95	-0,52% -0,15		24.09.20 09:48:57	3.518 101.878,55
OMV AG AT0000743059	24,40	-1,29% -0,32		24.09.20 09:56:11	69.119 1.669.598,44
RAIFFEISEN BANK INTERNATI... AT0000606306	13,17	-1,42% -0,19		24.09.20 09:56:23	86.513 1.139.354,27
S IMMO AG AT0000652250	14,16	1,00% 0,14		24.09.20 09:56:25	42.476 596.238,02
SCHOELLER-BLECKMANN OILFI... AT0000946652	21,00	-1,18% -0,25		24.09.20 09:53:01	6.368 133.768,05
TELEKOM AUSTRIA AG AT0000720008	6,15	0,33% 0,02		24.09.20 09:51:04	20.320 124.664,73
UNIQA INSURANCE GROUP AG AT0000821103	5,06	0,20% 0,01		24.09.20 09:49:36	53.008 267.467,43
VERBUND AG KAT. A AT0000746409	45,62	0,62% 0,28		24.09.20 09:51:29	18.505 834.005,70
VIENNA INSURANCE GROUP AT0000908504	20,60	0,24% 0,05		24.09.20 09:54:24	23.706 487.374,30
VOESTALPINE AG AT0000937503	21,88	-1,35% -0,30		24.09.20 09:53:40	68.017 1.483.369,80
WIENERBERGER AG AT0000831706	21,50	-0,46% -0,10		24.09.20 09:56:15	43.760 935.685,20