

# ATX AUSTRIAN TRADED INDEX

ISIN: **AT0000999982** WKN: -

## Übersicht

06.08.2020 15:59:52

Kurs

**2.195,98** EUR

Differenz -1,17% (-26,05)

### Stammdaten

ISIN	AT0000999982
Symbol	ATX
Land	Österreich
Anzahl der enthaltenen Werte im Index	20
Index-Typ	Kursindex
Wertpapierkategorie	Index

### Top 5

Name	Kurs	+ - (%)	Trend
WIENERBERG...	20,08	+1,21	

Intraday 1W 1M 6M 1J 3J

### Flop 5

Name	Kurs	+ - (%)	Trend
DO & CO AG	334,20	-10,16	
LENZING AG	41,20	-3,85	
IMMOFINANZ...	14,20	-3,20	
VIENNA INS...	18,82	-2,28	
MAYR-MELNH...	129,60	-1,97	

Intraday 1W 1M 6M 1J 3J



Nähere Infos zu den Ländern & Regionen

[Märkte nach Region](#)

### Anzahl zugehöriger Erste Group Produkte auf Index

Produkttyp	# Produkte
Index-/Partizipations-Zertifikate	3
Turbos	6



Die Wertentwicklung der Vergangenheit lässt keine verlässlichen Rückschlüsse auf die zukünftige Entwicklung eines Finanzinstruments zu.

Quelle: FactSet

### Aktuellstes Research

Datum	Überschrift	Download
05.08.2020	Aktualisierung von sechs Unternehmen	
03.08.2020	Severe recession in Q2 - how rocky will the road a...	
03.08.2020	Schwere Rezession im 2. Quartal - wie steinig wird...	
31.07.2020	Equity Weekly	
31.07.2020	Week ahead   What is moving the dollar?	

## Details

06.08.2020 15:59:52

Kurs

**2.195,98** EURDifferenz  -1,17% (-26,05)

## Stammdaten

ISIN	AT0000999982
Symbol	ATX
Land	Österreich
Wertpapierkategorie	Index
Anzahl der enthaltenen Werte im Index	20

## Marktdaten

Eröffnung	2.222,38 EUR
Hoch	2.229,68 EUR
Tief	2.176,28 EUR
Schluss Vortag	2.222,03 EUR
Volumen (Mio.)	2.305.607
Volumen (Stück)	49.305.073

## Performance und Risiko

	6M	1J	3J
Perf (%)	-28,88%	-23,23%	-31,83%
Perf (abs.)	-902,44	-672,42	-1.037,63
Beta	-	-	-
Volatilität	49,16	35,85	24,23



5J

Die Wertentwicklung der Vergangenheit lässt keine verlässlichen Rückschlüsse auf die zukünftige Entwicklung eines Finanzinstruments zu.

Quelle: FactSet




## Kursdaten

Ø Kurs 5 Tage   Ø Volumen 5 Tage (Stk.)	2.168,15 EUR (5.326.595)
Ø Kurs 30 Tage   Ø Volumen 30 Tage (Stk.)	2.260,70 EUR (4.217.995)
Ø Kurs 100 Tage   Ø Volumen 100 Tage (Stk.)	2.178,77 EUR (6.453.034)
Ø Kurs 250 Tage   Ø Volumen 250 Tage	2.701,66 EUR (5.295.308)
Hoch seit 1.1.   Datum	3.239,10 EUR (02.01.2020)
Tief seit 1.1.   Datum	1.622,95 EUR (18.03.2020)
52 Wochen Hoch   Datum	3.261,93 EUR (07.11.2019)
52 Wochen Tief   Datum	1.622,95 EUR (18.03.2020)

## Anzahl zugehöriger Erste Group Produkte

Produkttyp	# Produkte
Index-/Partizipations-Zertifikate	3
Turbos	6

## Enthaltene Werte

Name  ISIN	Kurs	Diff %  Diff /-	Performance 	Datum Zeit	Gehandelte Stück  Umsatz Geld 
ANDRITZ AG AT0000730007	28,88	-1,43% -0,42		06.08.20 15:57:38	50.216 1.457.359,24
AT&S AUSTRIA TECHN.&SYSTE... AT0000969985	17,10	0,00% 0,00		06.08.20 15:50:34	61.232 1.046.270,86
BAWAG GROUP AG AT0000BAWAG2	30,62	-1,92% -0,60		06.08.20 15:56:54	76.259 2.350.769,04
CA IMMOBILIEN ANLAGEN AG AT0000641352	26,70	-0,56% -0,15		06.08.20 15:44:15	40.534 1.087.903,40
DO & CO AG AT0000818802	39,35	-10,16% -4,45		06.08.20 15:53:34	91.641 3.733.490,00
ERSTE GROUP BANK AG AT0000652011	19,92	-1,48% -0,30		06.08.20 15:59:52	451.245 8.976.470,72
IMMOFINANZ AG AT0000A21KS2	14,20	-3,20% -0,47		06.08.20 15:58:27	189.227 2.720.575,49
LENZING AG AT0000644505	41,20	-3,85% -1,65		06.08.20 15:58:13	23.031 962.649,55
MAYR-MELNHOF KARTON AG AT0000938204	129,60	-1,97% -2,60		06.08.20 15:54:03	1.968 256.818,80
OESTERREICHISCHE POST AG AT0000APOST4	28,05	-1,75% -0,50		06.08.20 15:56:05	40.865 1.156.082,75
OMV AG AT0000743059	29,52	-0,74% -0,22		06.08.20 15:58:11	304.735 8.967.023,02
RAIFFEISEN BANK INTERNATI... AT0000606306	15,12	-1,24% -0,19		06.08.20 15:59:42	151.694 2.289.968,76
S IMMO AG AT0000652250	15,06	-1,57% -0,24		06.08.20 15:59:30	42.633 643.259,74
SCHOELLER-BLECKMANN OILFI... AT0000946652	23,70	-0,63% -0,15		06.08.20 15:56:11	22.021 529.965,45
TELEKOM AUSTRIA AG AT0000720008	6,35	-0,16% -0,01		06.08.20 14:53:48	13.841 87.990,78
UNIQA INSURANCE GROUP AG AT0000821103	5,48	-1,26% -0,07		06.08.20 15:59:00	206.200 1.123.785,82
VERBUND AG KAT. A AT0000746409	44,16	-0,59% -0,26		06.08.20 15:59:02	47.265 2.087.213,84
VIENNA INSURANCE GROUP AT0000908504	18,82	-2,28% -0,44		06.08.20 15:56:02	16.990 321.729,90
VOESTALPINE AG AT0000937503	19,98	-0,30% -0,06		06.08.20 15:59:19	209.618 4.199.105,76
WIENERBERGER AG AT0000831706	20,08	1,21% 0,24		06.08.20 15:59:21	264.408 5.306.960,78