

ERSTE BANK MMK DEISENKURS (EXOT.)

27.01.2023 12:41:00

Geldkurs **Briefkurs**
2.405,0100 MMK **2.165,0100**
 MMK

1 EUR = 2.285,0100 MMK
 1 MMK = 0,00044 EUR

Differenz  **-0,18% (-4,20)**

Stammdaten

Wechselkurs -
Börse außerbörslich Österreich
Wertpapierkategorie Währung

Marktdaten

Eröffnung 2.285,0100 MMK
Hoch 2.285,0100 MMK
Tief 2.285,0100 MMK
Schluss Vortag 2.289,2100 MMK

Performance und Risiko

	6M	1J	3J
Perf (%)	+21,66%	+14,90%	+41,39%
Perf (abs.)	+406,85	+296,32	+668,93
Beta	-	-	-
Volatilität	20,71	16,56	15,75

Futures und Optionen

Zugehörige Futures -
Zugehörige Optionen -

seit Produktstart








Wertentwicklung seit Produktstart. Wertentwicklungen unter 12 Monaten haben aufgrund der kurzen Dauer wenig Aussagekraft. Die Wertentwicklung der Vergangenheit lässt keine verlässlichen Rückschlüsse auf die zukünftige Entwicklung eines Finanzinstruments zu.
Quelle: Erste Group Bank AG

Kursdaten

Ø Kurs 5 Tage Ø Volumen 5 Tage (Stk.)	2.284,1280 MMK (0)
Ø Kurs 30 Tage Ø Volumen 30 Tage (Stk.)	2.251,1650 MMK (0)
Ø Kurs 100 Tage Ø Volumen 100 Tage (Stk.)	2.152,2921 MMK (0)
Ø Kurs 250 Tage Ø Volumen 250 Tage	2.047,4651 MMK (0)
Hoch seit 1.1. Datum	2.289,2100 MMK (26.01.2023)
Tief seit 1.1. Datum	2.210,6700 MMK (03.01.2023)
52 Wochen Hoch Datum	2.289,2100 MMK (26.01.2023)
52 Wochen Tief Datum	1.852,4258 MMK (12.07.2022)

Aktuellstes Research

Märkte	Datum	Überschrift	Download
	23.01.2023	 Will Hungarian central bank hint the normalization...	
	23.01.2023	 Will Hungarian central bank hint that normalizatio...	
	19.01.2023	 CEE Special Report Upcoming rating decisions	
	18.01.2023	 Umfeld bleibt unsicher	
	18.01.2023	 Yields heading south this year	