


ERSTE BANK IRR DEWEISENKURS (EXOT.)

06.02.2023 12:43:00

Geldkurs **Briefkurs**
45.444,6900 IRR **44.944,6900** IRR

1 EUR = 45.194,6900 IRR
 1 IRR = 0,00002 EUR

Differenz  **-1,47%**
(-672,04)

Stammdaten

Wechselkurs -
Börse außerbörslich Österreich
Wertpapierkategorie Währung

Marktdaten

Eröffnung 45.194,6900 IRR
Hoch 45.194,6900 IRR
Tief 45.194,6900 IRR
Schluss Vortag 45.866,7300 IRR

Performance und Risiko

	6M	1J	3J
Perf (%)	+5,22%	-6,23%	-2,13%
Perf (abs.)	+2.241,29	-3.000,31	-984,31
Beta	-	-	-
Volatilität	11,65	10,30	8,17

Futures und Optionen

Zugehörige Futures -
Zugehörige Optionen -

seit Produktstart








Wertentwicklung seit Produktstart. Wertentwicklungen unter 12 Monaten haben aufgrund der kurzen Dauer wenig Aussagekraft. Die Wertentwicklung der Vergangenheit lässt keine verlässlichen Rückschlüsse auf die zukünftige Entwicklung eines Finanzinstruments zu.

Quelle: Erste Group Bank AG

Kursdaten

Ø Kurs 5 Tage Ø Volumen 5 Tage (Stk.)	45.685,2792 IRR (0)
Ø Kurs 30 Tage Ø Volumen 30 Tage (Stk.)	45.244,5330 IRR (0)
Ø Kurs 100 Tage Ø Volumen 100 Tage (Stk.)	43.268,3327 IRR (0)
Ø Kurs 250 Tage Ø Volumen 250 Tage	44.014,2931 IRR (0)
Hoch seit 1.1. Datum	46.160,7475 IRR (02.02.2023)
Tief seit 1.1. Datum	44.216,0318 IRR (03.01.2023)
52 Wochen Hoch Datum	48.027,0000 IRR (10.02.2022)
52 Wochen Tief Datum	40.173,0000 IRR (28.09.2022)

Aktuellstes Research

Märkte			Download
Datum		Überschrift	
06.02.2023		Jump in January inflation	
06.02.2023		Romania Special Inflation Forecast Update	
06.02.2023		Die Wirtschaft hält sich gut	
06.02.2023		Central banks' meetings, inflation and sector's pe...	
30.01.2023		GDP data for 2022 begin to flow	