


# ERSTE BANK INR DEWEISENKURS (EXOT.)

07.02.2023 12:37:00

**Geldkurs** **Briefkurs**  
**89,7950** INR **87,2950** INR

1 EUR = 88,5450 INR  
 1 INR = 0,01129 EUR

**Differenz**  **-0,68% (-0,61)**

## Stammdaten

**Wechselkurs** -  
**Börse** außerbörslich Österreich  
**Wertpapierkategorie** Währung

## Marktdaten

**Eröffnung** 88,5450 INR  
**Hoch** 88,5450 INR  
**Tief** 88,5450 INR  
**Schluss Vortag** 89,1500 INR

## Performance und Risiko

	6M	1J	3J
<b>Perf (%)</b>	+9,23%	+3,74%	+13,19%
<b>Perf (abs.)</b>	+7,49	+3,20	+10,32
<b>Beta</b>	-	-	-
<b>Volatilität</b>	9,87	8,75	7,76

## Futures und Optionen

**Zugehörige Futures** -  
**Zugehörige Optionen** -








Wertentwicklung seit Produktstart. Wertentwicklungen unter 12 Monaten haben aufgrund der kurzen Dauer wenig Aussagekraft. Die Wertentwicklung der Vergangenheit lässt keine verlässlichen Rückschlüsse auf die zukünftige Entwicklung eines Finanzinstruments zu.

Quelle: Erste Group Bank AG

## Kursdaten

Ø Kurs 5 Tage   Ø Volumen 5 Tage (Stk.)	89,2350 INR (0)
Ø Kurs 30 Tage   Ø Volumen 30 Tage (Stk.)	88,3029 INR (0)
Ø Kurs 100 Tage   Ø Volumen 100 Tage (Stk.)	84,3800 INR (0)
Ø Kurs 250 Tage   Ø Volumen 250 Tage	83,0621 INR (0)
<b>Hoch seit 1.1.   Datum</b>	90,1800 INR (02.02.2023)
<b>Tief seit 1.1.   Datum</b>	87,2900 INR (03.01.2023)
<b>52 Wochen Hoch   Datum</b>	90,1800 INR (02.02.2023)
<b>52 Wochen Tief   Datum</b>	78,1000 INR (28.09.2022)

## Aktuellstes Research

Märkte			Download
Datum		Überschrift	
06.02.2023		Jump in January inflation	
06.02.2023		Romania Special   Inflation Forecast Update	
06.02.2023		Die Wirtschaft hält sich gut	
06.02.2023		Central banks' meetings, inflation and sector's pe...	
30.01.2023		GDP data for 2022 begin to flow	