


ERSTE BANK ETB DEISENKURS (EXOT.)

27.01.2023 12:41:00

Geldkurs **Briefkurs**
59,6309 ETB **57,1309** ETB

1 EUR = 58,3809 ETB
 1 ETB = 0,01713 EUR

Differenz  **-0,18% (-0,10)**

Stammdaten

Wechselkurs -
Börse außerbörslich Österreich
Wertpapierkategorie Währung

Marktdaten

Eröffnung 58,3809 ETB
Hoch 58,3809 ETB
Tief 58,3809 ETB
Schluss Vortag 58,4836 ETB

Performance und Risiko

| | 6M | 1J | 3J |
|--------------------|--------|--------|---------|
| Perf (%) | +9,39% | +4,77% | +66,33% |
| Perf (abs.) | +5,01 | +2,66 | +23,28 |
| Beta | - | - | - |
| Volatilität | 11,56 | 10,71 | 9,61 |

Futures und Optionen

Zugehörige Futures -
Zugehörige Optionen -








Wertentwicklung seit Produktstart. Wertentwicklungen unter 12 Monaten haben aufgrund der kurzen Dauer wenig Aussagekraft. Die Wertentwicklung der Vergangenheit lässt keine verlässlichen Rückschlüsse auf die zukünftige Entwicklung eines Finanzinstruments zu.

Quelle: Erste Group Bank AG

Kursdaten

| | |
|---|--------------------------|
| Ø Kurs 5 Tage Ø Volumen 5 Tage (Stk.) | 58,3512 ETB (0) |
| Ø Kurs 30 Tage Ø Volumen 30 Tage (Stk.) | 57,4600 ETB (0) |
| Ø Kurs 100 Tage Ø Volumen 100 Tage (Stk.) | 54,6042 ETB (0) |
| Ø Kurs 250 Tage Ø Volumen 250 Tage | 54,9287 ETB (0) |
| Hoch seit 1.1. Datum | 58,4836 ETB (26.01.2023) |
| Tief seit 1.1. Datum | 56,4259 ETB (03.01.2023) |
| 52 Wochen Hoch Datum | 58,4836 ETB (26.01.2023) |
| 52 Wochen Tief Datum | 50,5371 ETB (28.09.2022) |

Aktuellstes Research

| Märkte | Datum | Überschrift | Download |
|--------|------------|---|----------|
| | 23.01.2023 |  Will Hungarian central bank hint the normalization... | |
| | 23.01.2023 |  Will Hungarian central bank hint that normalizatio... | |
| | 19.01.2023 |  CEE Special Report Upcoming rating decisions | |
| | 18.01.2023 |  Umfeld bleibt unsicher | |
| | 18.01.2023 |  Yields heading south this year | |