


# ERSTE BANK EGP DEWESENKURS (EXOT.)

16.09.2019 12:46:00

**Geldkurs** **Briefkurs**  
**18,2847** EGP **17,8847** EGP

1 EUR = 18,0847 EGP  
 1 EGP = 0,05530 EUR

**Differenz**  **-0,78% (-0,14)**

## Stammdaten

**Wechselkurs** -  
**Börse** außerbörslich Österreich  
**Wertpapierkategorie** Währung

## Marktdaten

**Eröffnung** 18,0847 EGP  
**Hoch** 18,0847 EGP  
**Tief** 18,0847 EGP  
**Schluss Vortag** 18,2262 EGP

## Performance und Risiko

	6M	1J	3J
<b>Perf (%)</b>	-8,14%	-13,67%	+81,38%
<b>Perf (abs.)</b>	-1,60	-2,86	+8,11
<b>Beta</b>	-	-	-
<b>Volatilität</b>	5,99	6,35	30,57

## Futures und Optionen

**Zugehörige Futures** -  
**Zugehörige Optionen** -

seit Produktstart












Wertentwicklung seit Produktstart. Wertentwicklungen unter 12 Monaten haben aufgrund der kurzen Dauer wenig Aussagekraft. Die Wertentwicklung der Vergangenheit lässt keine verlässlichen Rückschlüsse auf die zukünftige Entwicklung eines Finanzinstruments zu.  
**Quelle:** Erste Group Bank AG

## Kursdaten

<b>Ø Kurs 5 Tage   Ø Volumen 5 Tage (Stk.)</b>	18,1249 EGP (0)
<b>Ø Kurs 30 Tage   Ø Volumen 30 Tage (Stk.)</b>	18,3349 EGP (0)
<b>Ø Kurs 100 Tage   Ø Volumen 100 Tage (Stk.)</b>	18,7029 EGP (0)
<b>Ø Kurs 250 Tage   Ø Volumen 250 Tage</b>	19,6063 EGP (0)
<b>Hoch seit 1.1.   Datum</b>	20,6675 EGP (10.01.2019)
<b>Tief seit 1.1.   Datum</b>	18,0756 EGP (12.09.2019)
<b>52 Wochen Hoch   Datum</b>	21,0900 EGP (24.09.2018)
<b>52 Wochen Tief   Datum</b>	18,0756 EGP (12.09.2019)

## Aktuellstes Research

Märkte			
Datum		Überschrift	Download
16.09.2019		CEE Market Insights	
11.09.2019		Too early to cry recession for CEE	
11.09.2019		Growth set to continue at a slower pace amidst clo...	
11.09.2019		Internal demand fuels the economy	
11.09.2019		Growth dynamics cooling, while domestic demand rem...	