


ERSTE BANK COP DEISENKURS (EXOT.)

07.02.2023 12:37:00

Geldkurs **Briefkurs**
5.348,6806 COP **4.898,6806 COP**

1 EUR = 5.123,6806 COP
 1 COP = 0,00020 EUR

Differenz  **1,37% (69,17)**

Stammdaten

Wechselkurs -
Börse außerbörslich Österreich
Wertpapierkategorie Währung

Marktdaten

Eröffnung 5.123,6806 COP
Hoch 5.123,6806 COP
Tief 5.123,6806 COP
Schluss Vortag 5.054,5100 COP

Performance und Risiko

	6M	1J	3J
Perf (%)	+16,65%	+13,51%	+38,38%
Perf (abs.)	+731,18	+609,86	+1.421,07
Beta	-	-	-
Volatilität	18,54	17,70	15,89

Futures und Optionen

Zugehörige Futures -
Zugehörige Optionen -

seit Produktstart








Wertentwicklung seit Produktstart. Wertentwicklungen unter 12 Monaten haben aufgrund der kurzen Dauer wenig Aussagekraft. Die Wertentwicklung der Vergangenheit lässt keine verlässlichen Rückschlüsse auf die zukünftige Entwicklung eines Finanzinstruments zu.
Quelle: Erste Group Bank AG

Kursdaten

Ø Kurs 5 Tage Ø Volumen 5 Tage (Stk.)	5.076,3526 COP (0)
Ø Kurs 30 Tage Ø Volumen 30 Tage (Stk.)	5.077,4455 COP (0)
Ø Kurs 100 Tage Ø Volumen 100 Tage (Stk.)	4.882,7228 COP (0)
Ø Kurs 250 Tage Ø Volumen 250 Tage	4.527,7895 COP (0)
Hoch seit 1.1. Datum	5.228,5301 COP (05.01.2023)
Tief seit 1.1. Datum	4.890,9087 COP (25.01.2023)
52 Wochen Hoch Datum	5.228,5301 COP (05.01.2023)
52 Wochen Tief Datum	4.027,3729 COP (19.04.2022)

Aktuellstes Research

Märkte		
Datum	Überschrift	Download
06.02.2023	 Jump in January inflation	
06.02.2023	 Romania Special Inflation Forecast Update	
06.02.2023	 Die Wirtschaft hält sich gut	
06.02.2023	 Central banks' meetings, inflation and sector's pe...	
30.01.2023	 GDP data for 2022 begin to flow	