


ERSTE BANK YER DEWESENKURS (EXOT.)

06.02.2023 12:43:00

Geldkurs **Briefkurs**
289,1937 YER **249,1937** YER

1 EUR = 269,1937 YER
 1 YER = 0,00371 EUR

Differenz  **-1,47% (-4,02)**

Stammdaten

Wechselkurs -
Börse außerbörslich Österreich
Wertpapierkategorie Währung

Marktdaten

Eröffnung 269,1937 YER
Hoch 269,1937 YER
Tief 269,1937 YER
Schluss Vortag 273,2184 YER

Performance und Risiko

| | 6M | 1J | 3J |
|--------------------|--------|--------|--------|
| Perf (%) | +5,19% | -6,25% | -1,83% |
| Perf (abs.) | +13,28 | -17,96 | -5,02 |
| Beta | - | - | - |
| Volatilität | 11,65 | 10,29 | 8,34 |

Futures und Optionen

Zugehörige Futures -
Zugehörige Optionen -

seit Produktstart








Wertentwicklung seit Produktstart. Wertentwicklungen unter 12 Monaten haben aufgrund der kurzen Dauer wenig Aussagekraft. Die Wertentwicklung der Vergangenheit lässt keine verlässlichen Rückschlüsse auf die zukünftige Entwicklung eines Finanzinstruments zu.
Quelle: Erste Group Bank AG

Kursdaten

| | |
|---|---------------------------|
| Ø Kurs 5 Tage Ø Volumen 5 Tage (Stk.) | 272,1354 YER (0) |
| Ø Kurs 30 Tage Ø Volumen 30 Tage (Stk.) | 269,5182 YER (0) |
| Ø Kurs 100 Tage Ø Volumen 100 Tage (Stk.) | 257,7543 YER (0) |
| Ø Kurs 250 Tage Ø Volumen 250 Tage | 262,2118 YER (0) |
| Hoch seit 1.1. Datum | 274,9478 YER (02.02.2023) |
| Tief seit 1.1. Datum | 263,4171 YER (03.01.2023) |
| 52 Wochen Hoch Datum | 286,1609 YER (10.02.2022) |
| 52 Wochen Tief Datum | 239,3163 YER (28.09.2022) |

Aktuellstes Research

| Märkte | | | Download |
|------------|---|---|----------|
| Datum | | Überschrift | |
| 06.02.2023 |  | Jump in January inflation | |
| 06.02.2023 |  | Romania Special Inflation Forecast Update | |
| 06.02.2023 |  | Die Wirtschaft hält sich gut | |
| 06.02.2023 |  | Central banks' meetings, inflation and sector's pe... | |
| 30.01.2023 |  | GDP data for 2022 begin to flow | |