


# ERSTE BANK XAF DEISENKURS (EXOT.)

18.09.2019 12:44:00

**Geldkurs** **712,4056** XAF **Briefkurs** **646,4056** XAF

1 - = 679,4056 -  
1 - = 0,00147 -

**Differenz**  **0,18% (1,24)**

### Stammdaten

**Wechselkurs** -  
**Börse** außerbörslich Österreich  
**Wertpapierkategorie** Währung

### Marktdaten

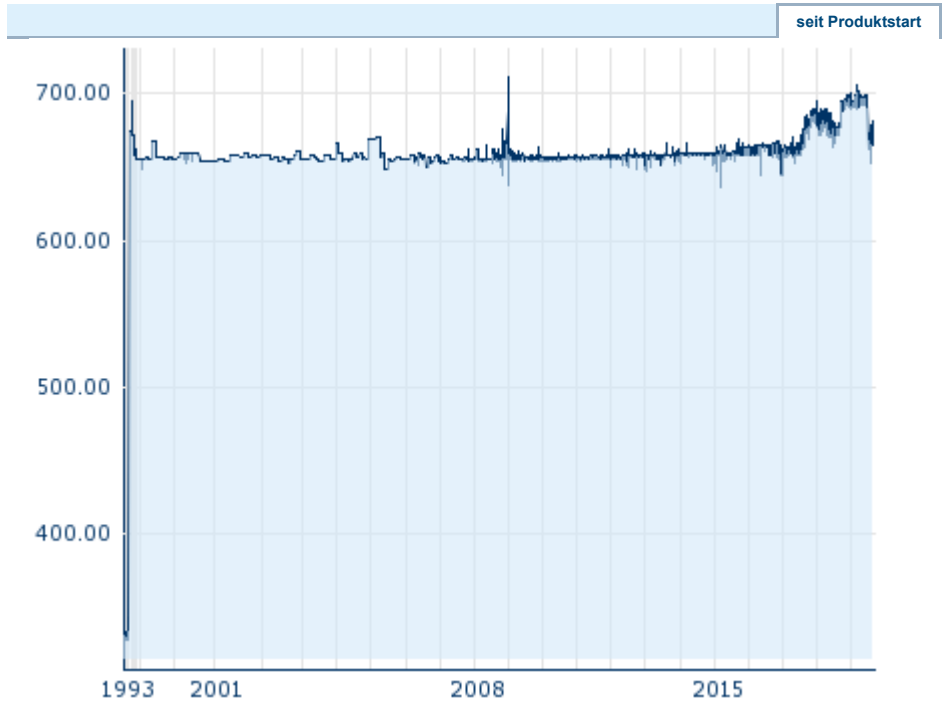
**Eröffnung** 678,1665 XAF  
**Hoch** 679,4056 XAF  
**Tief** 678,1665 XAF  
**Schluss Vortag** 678,1665 XAF

### Performance und Risiko

	6M	1J	3J
<b>Perf (%)</b>	-3,18%	-2,20%	+2,23%
<b>Perf (abs.)</b>	-22,34	-15,29	+14,80
<b>Beta</b>	-	-	-
<b>Volatilität</b>	11,10	9,46	9,26

### Futures und Optionen

**Zugehörige Futures** -  
**Zugehörige Optionen** -












Wertentwicklung seit Produktstart. Wertentwicklungen unter 12 Monaten haben aufgrund der kurzen Dauer wenig Aussagekraft. Die Wertentwicklung der Vergangenheit lässt keine verlässlichen Rückschlüsse auf die zukünftige Entwicklung eines Finanzinstruments zu.  
**Quelle:** Erste Group Bank AG

### Kursdaten

<b>Ø Kurs 5 Tage   Ø Volumen 5 Tage (Stk.)</b>	679,4042 XAF (0)
<b>Ø Kurs 30 Tage   Ø Volumen 30 Tage (Stk.)</b>	673,7855 XAF (0)
<b>Ø Kurs 100 Tage   Ø Volumen 100 Tage (Stk.)</b>	680,8707 XAF (0)
<b>Ø Kurs 250 Tage   Ø Volumen 250 Tage</b>	689,2918 XAF (0)
<b>Hoch seit 1.1.   Datum</b>	705,1220 XAF (04.03.2019)
<b>Tief seit 1.1.   Datum</b>	653,1264 XAF (24.07.2019)
<b>52 Wochen Hoch   Datum</b>	705,1220 XAF (04.03.2019)
<b>52 Wochen Tief   Datum</b>	653,1264 XAF (24.07.2019)

### Aktuellstes Research

Märkte			
Datum		Überschrift	Download
17.09.2019		Marktkommentar	
16.09.2019		CEE Market Insights	
11.09.2019		Too early to cry recession for CEE	
11.09.2019		Growth set to continue at a slower pace amidst clo...	
11.09.2019		Internal demand fuels the economy	