


## ERSTE BANK TND DEWEISENKURS (EXOT.)

07.02.2023 12:37:00

**Geldkurs** **Briefkurs**  
**3,3190 TND** **3,2590 TND**

1 EUR = 3,2890 TND  
 1 TND = 0,30404 EUR

**Differenz**  **-1,44% (-0,05)**

## Stammdaten

**Wechselkurs** -  
**Börse** außerbörslich Österreich  
**Wertpapierkategorie** Währung

## Marktdaten

**Eröffnung** 3,2890 TND  
**Hoch** 3,2890 TND  
**Tief** 3,2890 TND  
**Schluss Vortag** 3,3372 TND

## Performance und Risiko

	6M	1J	3J
<b>Perf (%)</b>	+3,06%	+0,35%	+6,10%
<b>Perf (abs.)</b>	+0,10	+0,01	+0,19
<b>Beta</b>	-	-	-
<b>Volatilität</b>	11,22	9,95	8,12

## Futures und Optionen

**Zugehörige Futures** -  
**Zugehörige Optionen** -








Wertentwicklung seit Produktstart. Wertentwicklungen unter 12 Monaten haben aufgrund der kurzen Dauer wenig Aussagekraft. Die Wertentwicklung der Vergangenheit lässt keine verlässlichen Rückschlüsse auf die zukünftige Entwicklung eines Finanzinstruments zu.

Quelle: Erste Group Bank AG

## Kursdaten

Ø Kurs 5 Tage   Ø Volumen 5 Tage (Stk.)	3,3408 TND (0)
Ø Kurs 30 Tage   Ø Volumen 30 Tage (Stk.)	3,3325 TND (0)
Ø Kurs 100 Tage   Ø Volumen 100 Tage (Stk.)	3,2818 TND (0)
Ø Kurs 250 Tage   Ø Volumen 250 Tage	3,2513 TND (0)
Hoch seit 1.1.   Datum	3,3664 TND (01.02.2023)
Tief seit 1.1.   Datum	3,2890 TND (07.02.2023)
52 Wochen Hoch   Datum	3,4087 TND (28.11.2022)
52 Wochen Tief   Datum	3,1617 TND (27.09.2022)

## Aktuellstes Research

Märkte			Download
Datum		Überschrift	
06.02.2023		Jump in January inflation	
06.02.2023		Romania Special   Inflation Forecast Update	
06.02.2023		Die Wirtschaft hält sich gut	
06.02.2023		Central banks' meetings, inflation and sector's pe...	
30.01.2023		GDP data for 2022 begin to flow	