

## OMV AG

ISIN: AT0000743059

WKN: 074305

## Übersicht

03.10.2023 16:27:14

## Kurs

43,81 EUR

## Differenz



-3,08% (-1,39)

## Stammdaten

ISIN	AT0000743059
Symbol	OMV
Börse	Frankfurt
Währung	EUR
Branche	Energie / Rohstoffe
Wertpapierkategorie	Aktie
Marktkapitalisierung (Mio)	14.286 EUR
Benchmark	ATX AUSTRIAN TRADED INDEX

## Marktdaten

Geld (Volumen)	43,54 EUR (150)
Brief (Volumen)	43,86 EUR (150)
Eröffnung	43,58 EUR
Hoch	43,85 EUR
Tief	43,35 EUR
Schluss Vortag	45,20 EUR
VWAP	43,43251 EUR
Volumen (Stück)	3.030
Gehandeltes Volumen	131.600,50
Trades	7
Letztes Volumen	150

## Futures und Optionen

Zugehörige Futures	19
Zugehörige Optionen	-

## PDF Downloads

Unternehmensreport: OMV AG



## Anzahl zugehöriger Erste Group Produkte

Produkttyp	# Produkte
Bonus-Zertifikate	16
Aktienanleihen	3
Turbos	27
Optionsscheine	24
Express-Anleihen	12

5J







Die Wertentwicklung der Vergangenheit lässt keine verlässlichen Rückschlüsse auf die zukünftige Entwicklung eines Finanzinstruments zu.

Quelle: FactSet

## Aktuellstes Research

Instrument	Branchen	Märkte	
Datum		Überschrift	Download
02.10.2023	■ ■ ■	Aktienempfehlungen Österreich	
29.09.2023	■ ■ ■	Equity Weekly	
18.09.2023	■ ■ ■	Aktienempfehlungen Österreich	

11.09.2023		Aktienempfehlungen Österreich	
28.08.2023		Aktienempfehlungen Österreich	

## Details

03.10.2023 16:27:14

## Kurs

43,81 EUR

Differenz ▼ -3,08% (-1,39)

## Stammdaten

ISIN	AT0000743059
Symbol	OMV
Börse	Frankfurt
Währung	EUR
Branche	Energie / Rohstoffe
Wertpapierkategorie	Aktie
Marktkapitalisierung (Mio)	14.286 EUR
Benchmark	ATX AUSTRIAN TRADED INDEX

## Marktdaten

Geld (Volumen)	43,54 EUR (150)
Brief (Volumen)	43,86 EUR (150)
Eröffnung	43,58 EUR
Hoch	43,85 EUR
Tief	43,35 EUR
Schluss Vortag	45,20 EUR
VWAP	43,43251 EUR
Volumen (Stück)	3.030
Gehandeltes Volumen	131.600,50
Trades	7
Letztes Volumen	150

## Performance und Risiko

	6M	1J	3J
Perf (%)	+7,21%	+21,44%	+100,18%
Perf (abs.)	+3,04	+7,98	+22,62
Beta	1,31	1,13	1,25
Volatilität	32,37	34,23	39,46

5J



Die Wertentwicklung der Vergangenheit lässt keine verlässlichen Rückschlüsse auf die zukünftige Entwicklung eines Finanzinstruments zu.

Quelle: FactSet

## Kursdaten

Ø Kurs 5 Tage   Ø Volumen 5 Tage (Stk.)	44,93 EUR (409)
Ø Kurs 30 Tage   Ø Volumen 30 Tage (Stk.)	44,28 EUR (627)
Ø Kurs 100 Tage   Ø Volumen 100 Tage (Stk.)	41,95 EUR (1.487)
Ø Kurs 250 Tage   Ø Volumen 250 Tage	43,93 EUR (1.188)
Hoch seit 1.1.   Datum	49,87 EUR (03.01.2023)
Tief seit 1.1.   Datum	37,23 EUR (26.06.2023)
52 Wochen Hoch   Datum	51,28 EUR (29.11.2022)
52 Wochen Tief   Datum	36,62 EUR (13.10.2022)

## Anzahl zugehöriger Erste Group Produkte

Produkttyp	# Produkte
Bonus-Zertifikate	16
Aktienanleihen	3
Turbos	27
Optionsscheine	24
Express-Anleihen	12

## Alle Börsen für OMV AG

Börse 	Datum	Zeit	Kurs	Gehandeltes Volumen	Trades
Xetra	03.10.2023	17:35	43,96 EUR	0,17	93
Wiener Börse	03.10.2023	17:35	43,67 EUR	10,62	730
Tradegate	03.10.2023	19:34	43,58 EUR	0,14	42
Stuttgart	03.10.2023	15:37	43,57 EUR	0,00	9
Prague Stock Exchange	02.10.2023	10:51	1.092,00 CZK	0,01	1
München	03.10.2023	09:48	43,60 EUR	0,01	3
London Stock Exchange European Trade Reporting	03.10.2023	17:30	43,66 EUR	0,00	2
Hannover	03.10.2023	08:06	43,57 EUR	0,00	1
Hamburg	03.10.2023	08:06	43,57 EUR	0,00	1
Frankfurt	03.10.2023	16:27	43,81 EUR	0,13	7
FINRA other OTC Issues	03.10.2023	18:05	45,675 USD	0,03	2
Düsseldorf	03.10.2023	19:48	43,46 EUR	0,00	6
Berlin	03.10.2023	19:10	43,71 EUR	0,00	14
BX Swiss	02.10.2023	18:00	43,60 CHF	0,01	1

# Firmenprofil

## Firmenlogo



## Kontaktdetails

OMV AG

--

Trabrennstrasse 6-8 - 1020 Wien

Telefon+43-1-40440-0

Fax: +43-1-40440-27900

E-mail: info@omv.com

## PDF Downloads

Unternehmensreport: OMV AG



## Firmenprofil

OMV AG ist ein Unternehmen mit Sitz in Wien, Österreich, das primär im Bereich Integrierte Öl- und Gasunternehmen tätig ist. Das Unternehmen wurde im Jahr 1956 gegründet und beschäftigte zum Ende des letzten Geschäftsjahres 22308 Mitarbeiter. Den Vorsitz in der Geschäftsführung hat Dr. Alfred Stern. Die größten Anteilseigner sind Government of Austria, Government of United Arab Emirates und FIL Investment Advisors (UK) Ltd. Der Umsatz des Unternehmens betrug zum Ende des letzten Geschäftsjahres 62.30 Mrd. EUR mit einem Gewinn von 3.63 Mrd. EUR. Der Umsatz hat sich gegenüber dem vorherigen Geschäftsjahr um 75.2% vergrößert. Die derzeitige Marktkapitalisierung beträgt 14.83 Mrd. EUR. Die Angaben zum Geschäftsjahresende beziehen sich auf den 31.12.2022. Die Sektorklassifizierung des Unternehmens basiert auf dem FactSet eigenen RBICS Sektorsystem.

## Vorstandsmitglieder

Alfred Stern	Vorstandsvorsitzender
Elena Skvortsova	Vorstandsmitglied
Johann Pleininger	Vorstandsmitglied
Martijn Arjen van Koten	Vorstandsmitglied
Reinhard Florey	Vorstandsmitglied

## Aufsichtsrat

Lutz Peter Feldmann	Aufsichtsratsvorsitzender
Alyazia Ali Saleh Al-Kuwaiti	Aufsichtsratsmitglied
Edith Hlawati	Aufsichtsratsmitglied
Gertrude Tumpel-Gugerell	Aufsichtsratsmitglied
Stefan Doboczky	Aufsichtsratsmitglied
Alexander Auer	Aufsichtsratsmitglied
Angela Schorna	Aufsichtsratsmitglied
Elisabeth Stadler	Aufsichtsratsmitglied
Hubert Bunderla	Aufsichtsratsmitglied
Jean-Baptiste Renard	Aufsichtsratsmitglied
Karl Rose	Aufsichtsratsmitglied
Mario Mayrwöger	Aufsichtsratsmitglied
Nicole Schachenhofer	Aufsichtsratsmitglied
Robert Stajic	Aufsichtsratsmitglied
Saeed Mohammed Al-Mazrouei	Aufsichtsratsmitglied