

STERLING BROAD MARKET (YTM)

ISIN: -

25.09.2020 14:00:00

Kurs
0,6630 %

Differenz  -0,02 (-2 Bp)

Stammdaten

ISIN -
Symbol -.@US
Börse außerbörslich USA
Wertpapierkategorie Zinssatz

Marktdaten

Eröffnung 0,6630%
Schluss Vortag 0,6870%

Performance und Risiko

	6M	1J	3J
Perf (%)	-40,47%	-33,82%	-57,67%
Perf (abs.)	-0,47	-0,35	-0,94
Beta	-	-	-
Volatilität	58,55	66,23	47,39

Futures und Optionen

Zugehörige Futures -
Zugehörige Optionen -

5J








Die Wertentwicklung der Vergangenheit lässt keine verlässlichen Rückschlüsse auf die zukünftige Entwicklung eines Finanzinstruments zu.
Quelle: FactSet

Kursdaten

Ø Kurs 5 Tage Ø Volumen 5 Tage (Stk.)	0,6670 \$\$\$ (0)
Ø Kurs 30 Tage Ø Volumen 30 Tage (Stk.)	0,7097 \$\$\$ (0)
Ø Kurs 100 Tage Ø Volumen 100 Tage (Stk.)	0,7238 \$\$\$ (0)
Ø Kurs 250 Tage Ø Volumen 250 Tage	0,9589 \$\$\$ (0)
Hoch seit 1.1. Datum	1,5150 \$\$\$ (18.03.2020)
Tief seit 1.1. Datum	0,6030 \$\$\$ (04.08.2020)
52 Wochen Hoch Datum	1,5150 \$\$\$ (18.03.2020)
52 Wochen Tief Datum	0,6030 \$\$\$ (04.08.2020)

Aktuellstes Research

Märkte			Download
Datum		Überschrift	
28.09.2020		How will EU react?	
28.09.2020		Wie reagiert die EU?	
28.09.2020		August's retail and industry, September's sentimen...	
25.09.2020		Week Ahead	
25.09.2020		Wochenausblick	