

# COMMERZBANK AG

ISIN: DE000CBK1001

WKN: CBK100

## Übersicht

05.10.2022 14:08:30

**Kurs**

3.145,00 HUF

**Differenz** ▼ -1,30% (-41,50)

### Stammdaten

ISIN DE000CBK1001

Symbol CBK

Börse Budapest Stock Exchange

Währung HUF

Branche Diverse

Wertpapierkategorie Aktie

Marktkapitalisierung 9.576 EUR (Mio)

Benchmark DAX KURSINDEX

### Marktdaten

Geld (Volumen) 2.961,00 HUF (52)

Brief (Volumen) 4.000,00 HUF (90)

Eröffnung 3.182,50 HUF

Hoch 3.182,50 HUF

Tief 3.145,00 HUF

Schluss Vortag 3.186,50 HUF

VWAP 3.160,6429 HUF

Volumen (Stück) 210

Gehandeltes Volumen 663.735,00

Trades 3


Letztes Volumen 100

### Futures und Optionen

Zugehörige Futures 15

Zugehörige Optionen -

### PDF Downloads

Unternehmensreport: COMMERZBANK AG 










5J



Die Wertentwicklung der Vergangenheit lässt keine verlässlichen Rückschlüsse auf die zukünftige Entwicklung eines Finanzinstruments zu.

Quelle: FactSet

### Aktuellstes Research

Instrument	Branchen	Märkte	
<b>Datum</b>		<b>Überschrift</b>	<b>Download</b>
04.05.2022		Global Equity Ratings	
04.05.2022		Aktienempfehlungen Global	
27.04.2022		Global Equity Ratings	
27.04.2022		Aktienempfehlungen Global	
14.04.2022		Global Equity Ratings	

# Details

05.10.2022 14:08:30

**Kurs**

3.145,00 HUF

Differenz ▼ -1,30% (-41,50)

**Stammdaten**

ISIN	DE000CBK1001
Symbol	CBK
Börse	Budapest Stock Exchange
Währung	HUF
Branche	Diverse
Wertpapierkategorie	Aktie
Marktkapitalisierung (Mio)	9.576 EUR
Benchmark	DAX KURSINDEX

**Marktdaten**

Geld (Volumen)	2.961,00 HUF (52)
Brief (Volumen)	4.000,00 HUF (90)
Eröffnung	3.182,50 HUF
Hoch	3.182,50 HUF
Tief	3.145,00 HUF
Schluss Vortag	3.186,50 HUF
VWAP	3.160,6429 HUF
Volumen (Stück)	210
Gehandeltes Volumen	663.735,00
Trades	3
Letztes Volumen	100

**Performance und Risiko**

	6M	1J	3J
Perf (%)	-	-	-
Perf (abs.)	-	-	-
Beta	1,46	1,50	1,43
Volatilität	45,38	48,72	51,87

5J



Die Wertentwicklung der Vergangenheit lässt keine verlässlichen Rückschlüsse auf die zukünftige Entwicklung eines Finanzinstruments zu.

Quelle: FactSet

**Kursdaten**

Ø Kurs 5 Tage   Ø Volumen 5 Tage (Stk.)	- HUF (195)
Ø Kurs 30 Tage   Ø Volumen 30 Tage (Stk.)	465,68 HUF (350)
Ø Kurs 100 Tage   Ø Volumen 100 Tage (Stk.)	2.036,98 HUF (390)
Ø Kurs 250 Tage   Ø Volumen 250 Tage	2.289,94 HUF (622)
Hoch seit 1.1.   Datum	3.407,00 HUF (21.06.2022)
Tief seit 1.1.   Datum	2.085,00 HUF (07.03.2022)
52 Wochen Hoch   Datum	3.407,00 HUF (21.06.2022)
52 Wochen Tief   Datum	2.033,50 HUF (05.10.2021)

**Arbitrage Ansichten**

Börse	Datum	Zeit	Kurs	Gehandeltes Volumen	Trades
Xetra	05.10.2022	17:10	7,36 EUR	19,06	4.503
Wiener Börse	05.10.2022	09:05	7,656 EUR	0,00	1
Tradegate	05.10.2022	17:07	7,366 EUR	3,44	251
Stuttgart	05.10.2022	16:30	7,35 EUR	0,44	56
SIX Swiss Exchange	08.08.2022	17:36	6,922 CHF	0,00	1
München	05.10.2022	12:30	7,472 EUR	0,00	3
London Stock Exchange European Trade Reporting	05.10.2022	16:46	7,626 EUR	4,58	2

Hannover	05.10.2022	08:15	7,566 EUR	0,00	1
Hamburg	05.10.2022	08:15	7,566 EUR	0,00	1
Frankfurt	05.10.2022	15:21	7,44 EUR	0,06	6
FINRA other OTC Issues	29.09.2022	19:42	7,0117 USD	0,02	1
Düsseldorf	05.10.2022	16:01	7,372 EUR	0,00	8
Budapest Stock Exchange	05.10.2022	14:08	3.145,00 HUF	0,66	3
Bucharest Stock Exchange	05.10.2022	10:14	36,93 RON	0,01	2
Borsa Italiana MTF Global Equity Market	05.10.2022	16:00	7,40 EUR	0,01	1
Berlin	05.10.2022	08:38	7,622 EUR	0,01	2

# Firmenprofil

## Firmenlogo



### Kontaktdetails

COMMERZBANK AG

- -

Kaiserplatz - 60261 Frankfurt

Telefon 49-69-136-20

Fax: -

E-mail: [info@commerzbank.com](mailto:info@commerzbank.com)

### PDF Downloads

 Unternehmensreport: COMMERZBANK AG 

## Firmenprofil

Commerzbank AG ist ein Unternehmen mit Sitz in Frankfurt, Deutschland, das primär im Bereich Bankdienstleistungen tätig ist. Das Unternehmen wurde im Jahr 1952 gegründet und beschäftigte zum Ende des letzten Geschäftsjahres 46218 Mitarbeiter. Den Vorsitz in der Geschäftsführung hat Dr. Manfred Knof. Die größten Anteilseigner sind Government of Germany, Norges Bank Investment Management und Cerberus Capital Management LP. Der Umsatz des Unternehmens betrug zum Ende des letzten Geschäftsjahres 12.15 Mrd. EUR mit einem Gewinn von 431.00 Mio. EUR. Der Umsatz hat sich gegenüber dem vorherigen Geschäftsjahr um 6.3% vergrößert. Die derzeitige Marktkapitalisierung beträgt 9.71 Mrd. EUR. Die Angaben zum Geschäftsjahresende beziehen sich auf den 31.12.2021. Die Sektorklassifizierung des Unternehmens basiert auf dem FactSet eigenen RBICS Sektorsystem.

### Vorstandsmitglieder

Manfred Knof	Vorstandsvorsitzender
Bettina Orlopp	Vorstandsmitglied
Jörg Oliveri del Castillo-Schulz	Vorstandsmitglied
Marcus Chromik	Vorstandsmitglied
Michael Kotzbauer	Vorstandsmitglied
Sabine Schmittroth (bis 31.12.2022)	Vorstandsmitglied
Thomas Schaufler	Vorstandsmitglied

### Aufsichtsrat

Helmut Gottschalk	Aufsichtsratsvorsitzender
Bettina Orlopp	Aufsichtsratsmitglied
Frank Czichowski	Aufsichtsratsmitglied
Gertrude Tumpel-Gugerell	Aufsichtsratsmitglied
Jutta A. Dönges	Aufsichtsratsmitglied
Alexander Boursanoff	Aufsichtsratsmitglied
Alexandra Krieger	Aufsichtsratsmitglied
Burkhard Keese	Aufsichtsratsmitglied
Caroline Seifert	Aufsichtsratsmitglied
Daniela Mattheus	Aufsichtsratsmitglied
Frank Westhoff	Aufsichtsratsmitglied
Gunnar de Buhr	Aufsichtsratsmitglied
Heike Anscheit	Aufsichtsratsmitglied
Kerstin Jerchel	Aufsichtsratsmitglied
Monika Fink	Aufsichtsratsmitglied
Ralf Wittmann	Aufsichtsratsmitglied
Robin Stalker	Aufsichtsratsmitglied
Sabine Ursula Dietrich	Aufsichtsratsmitglied
Stefan Burghardt	Aufsichtsratsmitglied
Stefan Jennes	Aufsichtsratsmitglied